

# PARK LINOWY

## BEZPIECZEŃSTWO

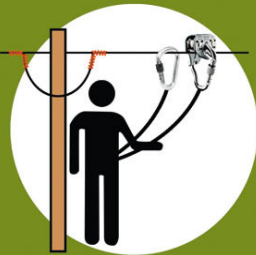
Park linowy w Krośnie został zbudowany według normy PN-EN 15567-1 wyznaczonej dla torów linowych i spełnia europejskie standardy bezpieczeństwa. Sprzęt alpinistyczny pochodzi wyłącznie od renomowanych producentów: Singing Rock, Petzl, Camp i posiada atesty CE i UIAA. Personel instruktorów parku linowego jest przeszkolony dla potrzeb obsługi klientów, ewakuacji i pomocy. Park linowy oraz sprzęt alpinistyczny podlega corocznemu serwisowi stanu technicznego.

### ZABRANIA SIĘ:


- Korzystania z obiektu bez szkolenia i zgody personelu parku
- Jednoczesnego wypięcia karabinka i rolki z liny asekuracyjnej
- Przebywania dwóch osób na jednej przeszkodzie
- Chwywania lin stalowych
- Wpięcia sprzętu do innych lin niż asekuracyjne

### SYSTEM PRZEPINANIA ASEKURACJI

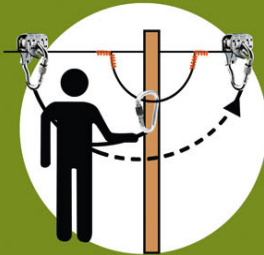
1. Pełne wpięcie



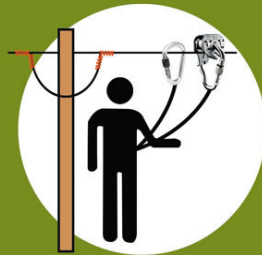
2. Wpięcie karabinka do pętli



3. Założenie bloczka na drugą linię



4. Wpięcie karabinka do drugiej liny



## REGULAMIN

1. Wejście na platformy w Parku Linowym i wykonywanie na nich jakichkolwiek czynności może mieć miejsce tylko i wyłącznie po zapoznaniu się z regulaminem, zakupie biletu, odbyciu szkolenia instruktorskiego i dopuszczeniu przez instruktora.
2. Osobom, które w trakcie programu zrezygnują z dalszej kontynuacji nie będą zwracane koszty biletu.
3. Podczas przechodzenia przez Park Linowy należy zachowywać się spokojnie, nie skakać po przeszkodach, nie biegać, nie hałasować. W każdym czasie należy zachować najwyższą ostrożność.
4. Podczas wizyty w Parku Linowym należy bezwzględnie wykonywać polecenia instruktorów.
5. Jeżeli uczestnicy nie będą przestrzegać reguł bezpieczeństwa, lub nie będą się stosować do instruktażu mogą być narażeni na niebezpieczeństwo upadku i poważnych urazów, za które organizator atrakcji nie odpowiada!
6. Osoby znajdujące się na terenie Parku Linowego nie mogą swoim zachowaniem zarówno na ziemi jak i na wysokości stwarzać zagrożenia dla życia lub zdrowia swojego lub innych.
7. Uczestniczyć w programie mogą osoby, które spełniają następujące kryteria: minimalna wzrost: 130 cm, minimalny wiek: 8 lat, maksymalna waga: 130 kg. Uczestnicy do 18-stu lat muszą mieć towarzystwo osoby starszej. Jedna osoba dorosła może doglądać maksymalnie 10 osób do 18 lat lub maks. 3 osoby młodsze niż 13 lat, u których jest zalecana asysta dorosłej osoby przy asekuracji.
8. Osoby znajdujące się na terenie Parku Linowego nie mogą znajdować się pod wpływem alkoholu, narkotyków ani innych środków mogących mieć wpływ na prawidłową pracę organizmu ludzkiego. Na terenie Parku Linowego zabronione jest wnoszenie oraz spożywanie alkoholu i palenie tytoniu.
9. Osoby chcące korzystać z Parku Linowego muszą otrzymać od instruktora sprzęt zabezpieczający przed upadkiem z wysokości.
10. Po sprawdzeniu przez instruktora założonego sprzętu asekuracyjnego nie wolno przy nim nic zmieniać.
11. W skład sprzętu wchodzi uprząż, lona z karabinkiem asekuracyjnym, lona z rolką oraz kask.
12. Osoby noszące biżuterię lub okulary powinny odpowiednio ją zabezpieczyć lub zdjąć całkowicie tak, aby nie stwarzały one zagrożenia dla ich zdrowia lub życia. Uczestnik zobowiązany jest powiadomić instruktora o noszonej biżuterii i innych rzeczach, które mogą wpłynąć na bezpieczeństwo korzystania z Parku Linowego (dotyczy to także urządzeń/elementów medycznych i innych użytecznych, jak np. aparaty słuchowe etc.)
13. Osoby o długich włosach zobowiązane są do spięcia ich w kucyk lub schowania pod kask.
14. Na przeszkodach rolkę wpinamy do lin stalowych oznaczonych kolorem czerwonym, bezpośrednio za rolką wpinamy karabinek asekuracyjny.
15. Po każdym wpięciu rolki i karabinka należy sprawdzić, czy zamek został poprawnie zamknięty. Podczas przejścia przez Park Linowy lona asekuracyjna musi zawsze znajdować się między rękami uczestnika.
16. Po dojeździe do platformy należy przełączyć się do kolejnej liny asekuracyjnej oznaczonej kolorem czerwonym. Przepinanie asekuracji musi bezwzględnie przebiegać w następującej kolejności: najpierw wypinamy karabinek asekuracyjny z liny na przeszkodzie i wpinamy go do pętli zamontowanej wokół drzewa na platformie, dopiero potem wypinamy rolkę z liny na przeszkodzie i wpinamy do kolejnej liny asekuracyjnej na następnej przeszkodzie, karabinek asekuracyjny wypinamy z pętli wokół drzewa i wpinamy w linię bezpośrednio za rolką. Jest to podstawowa zasada bezpieczeństwa według której uczestnik w każdym momencie jest wpięty do asekuracji co najmniej jednym elementem: rolką bądź karabinkiem asekuracyjnym.
17. Podczas przepinania się w jednym momencie można dotykać tylko jednego elementu asekuracyjnego, rolki bądź karabinka.
18. Wpinając się do pętli wokół drzewa należy zwrócić uwagę na to, aby karabinek był wpięty zamkiem na zewnątrz.
19. W przypadku nietypowych przejazdów należy wpiąć rolkę oraz karabinek asekuracyjny w punkty asekuracyjne w sposób prezentowany na tabliczkach informacyjnych.
20. Przed wejściem na kolejną przeszkodę należy ponownie sprawdzić poprawność założenia asekuracji.
21. Na przeszkodzie może znajdować się tylko jeden uczestnik, natomiast na platformie pomiędzy przeszkodami maksymalnie dwóch.
22. Podczas poruszania się po przeszkodach nie dotykamy rękoma lin stalowych.
23. Uczestnik zobowiązany jest zgłosić instruktorowi lub innej osobie z personelu Parku Linowego wszelkie zastrzeżenia, wątpliwości, uwagi, zarówno co do stanu technicznego wyposażenia Parku Linowego, jak i co do własnego samopoczucia i innych niepokojących objawów.
24. Za nieprzestrzeganie jakiegokolwiek punktu regulaminu grozi bezwzględne wydalenie z terenu Parku Linowego.



Wykonawcą obiektu jest:



43-30 Bielsko-Biała, ul. 1 Maja 18a  
tel. 33 812 25 68

jacek.kula@parkilnowe.pl, www.parkilnowe.pl