

Nazwa i adres jednostki sprawozdawczej  <b>Gmina Miasto Krosno</b>  ul.Lwowska 28a 38-400 Krosno	<b>BILANS</b>  z wykonania budżetu jednostki samorządu terytorialnego  <b>Miasto Krosno</b>  sporządzony na dzień 31-12-2022 r.	Adresat:  Regionalna Izba Obrachunkowa w Rzeszowie
		Wysłać bez pisma przewodniego 265D368166D6EB4B 
Numer identyfikacyjny REGON  <b>370440809</b>		

AKTYWA	Stan na początek roku	Stan na koniec roku	PASYWA	Stan na początek roku	Stan na koniec roku
I Środki pieniężne	37 341 051,69	54 495 233,69	I Zobowiązania	214 334 870,30	247 529 497,25
I.1 Środki pieniężne	37 341 051,69	54 495 233,69	I.1 Zobowiązania finansowe	213 935 358,76	245 999 033,82
I.1.1 Środki pieniężne budżetu	37 340 087,69	54 486 745,69	I.1.1 Krótkoterminowe (do 12 miesięcy)	17 767 532,00	21 123 336,00
I.1.2 Pozostałe środki pieniężne	964,00	8 488,00	I.1.2 Długoterminowe (powyżej 12 miesięcy)	196 167 826,76	224 875 697,82
II Należności i rozliczenia	3 579 122,37	1 275 528,32	I.2 Zobowiązania wobec budżetów	285 031,87	498 766,34
II.1 Należności finansowe	0,00	0,00	I.3 Pozostałe zobowiązania	114 479,67	1 031 697,09
II.1.1 Krótkoterminowe (do 12 miesięcy)	0,00	0,00	II Aktywa netto budżetu	-182 632 992,24	-202 713 793,24
II.1.2 Długoterminowe (powyżej 12 miesięcy)	0,00	0,00	II.1 Wynik wykonania budżetu (+,-)	-3 375 861,20	-21 284 946,85
II.2 Należności od budżetów	2 841 318,71	1 033 313,33	II.1.1 Nadwyżka budżetu (+)	0,00	0,00
II.3 Pozostałe należności i rozliczenia	737 803,66	242 214,99	II.1.2 Deficyt budżetu (-)	-2 391 039,10	-19 095 978,90
III Rozliczenia międzyokresowe	0,00	0,00	II.1.3 Niewykonane wydatki (-)	-984 822,10	-2 188 967,95
			II.2 Wynik na operacjach niekasowych (+,-)	0,00	0,00
			II.3 Rezerwa na niewygasające wydatki	984 822,10	2 188 967,95
			II.4 Środki z prywatyzacji	0,00	0,00
			II.5 Skumulowany wynik budżetu (+,-)	-180 241 953,14	-183 617 814,34
			III Rozliczenia międzyokresowe	9 218 296,00	10 955 058,00
<b>Suma aktywów</b>	<b>40 920 174,06</b>	<b>55 770 762,01</b>	<b>Suma pasywów</b>	<b>40 920 174,06</b>	<b>55 770 762,01</b>

BARBARA ZABOROWSKA  
skarbnik

2023-03-23

rok, miesiąc, dzień

Piotr Przytockki  
zarząd

BeSTia

265D368166D6EB4B

Strona 1 z 2

## Wyjaśnienia do bilansu

Wolne środki za 2022r

950 - Wolne środki o których mowa w art.217 ust.2 pkt 6 ustawy	-	37 303 657,17
905 - Szczególne zasady wykonywania budżetu	-	243 736,37
906 - Środki określone w art.5 ust.1 pkt 2 ustawy	-	3 548 879,09
Ogółem :		41 096 272,63

BARBARA ZABOROWSKA

skarbnik

2023-03-23

rok, miesiąc, dzień

Piotr Przytockki

zarząd

BeSTia

265D368166D6EB4B

Nazwa i adres jednostki sprawozdawczej  <b>Gmina Miasto Krosno</b> ul.Lwowska 28a  38-400 Krosno	<b>BILANS</b> jednostki budżetowej lub samorządowego zakładu budżetowego	Adresat: Regionalna Izba Obrachunkowa w Rzeszowie
		Wysłać bez pisma przewodniego 521DE2F95B9E6E0B 
Numer identyfikacyjny REGON  <b>370440809</b>	sporządzony na dzień 31-12-2022 r.	

AKTYWA	Stan na początek roku	Stan na koniec roku	PASYWA	Stan na początek roku	Stan na koniec roku
A Aktywa trwałe	1 145 909 464,80	1 159 229 305,66	A Fundusz	1 109 306 432,87	1 139 381 633,69
A.I Wartości niematerialne i prawne	1 576 733,94	259 929,88	A.I Fundusz jednostki	1 038 522 521,15	1 075 268 540,41
A.II Rzeczowe aktywa trwałe	975 996 898,95	980 027 512,44	A.II Wynik finansowy netto (+,-)	70 783 911,72	64 113 093,28
A.II.1 Środki trwałe	942 866 041,71	956 774 366,97	A.II.1 Zysk netto (+)	296 880 269,12	282 188 668,51
A.II.1.1 Grunty	247 470 139,97	248 262 927,41	A.II.2 Strata netto (-)	-226 096 357,40	-218 075 575,23
A.II.1.1.1 Grunty stanowiące własność jednostki samorządu terytorialnego, przekazane w użytkowanie wieczyste innym podmiotom	29 951 868,82	30 824 878,14	A.III Odpisy z wyniku finansowego (nadwyżka środków obrotowych) (-)	0,00	0,00
A.II.1.2 Budynki, lokale i obiekty inżynierii lądowej i wodnej	659 783 322,33	670 454 260,98	A.IV Fundusz mienia zlikwidowanych jednostek	0,00	0,00
A.II.1.3 Urządzenia techniczne i maszyny	23 181 439,27	29 947 524,98	B Fundusze placówek	0,00	0,00
A.II.1.4 Środki transportu	9 955 221,50	5 269 774,56	C Państwowe fundusze celowe	0,00	103 638,74
A.II.1.5 Inne środki trwałe	2 475 918,64	2 839 879,04	D Zobowiązania i rezerwy na zobowiązania	54 652 056,26	37 188 805,13
A.II.2 Środki trwałe w budowie (inwestycje)	33 130 857,24	23 253 145,47	D.I Zobowiązania długoterminowe	19 170 159,00	2 838 321,00
A.II.3 Zaliczka na środki trwałe w budowie (inwestycje)	0,00	0,00	D.II Zobowiązania krótkoterminowe	31 050 079,69	28 011 735,13
A.III Należności długoterminowe	4 430 150,91	6 337 082,34	D.II.1 Zobowiązania z tytułu dostaw i usług	13 735 861,69	9 883 728,53
A.IV Długoterminowe aktywa finansowe	163 905 681,00	172 604 781,00	D.II.2 Zobowiązania wobec budżetów	1 165 646,33	1 124 753,41
A.IV.1 Akcje i udziały	163 905 681,00	172 604 781,00	D.II.3 Zobowiązania z tytułu ubezpieczeń i innych świadczeń	2 839 266,33	3 285 696,61
A.IV.2 Inne papiery wartościowe	0,00	0,00	D.II.4 Zobowiązania z tytułu wynagrodzeń	8 033 890,69	8 457 641,29

Marcin Połomski  
(główny księgowy)

2023-04-27

(rok, miesiąc, dzień)

Piotr Przytocki

(kierownik jednostki)

BeSTia

521DE2F95B9E6E0B

A.IV.3 Inne długoterminowe aktywa finansowe	0,00	0,00	D.II.5 Pozostałe zobowiązania	137 766,27	749 370,83
A.V Wartość mienia zlikwidowanych jednostek	0,00	0,00	D.II.6 Sumy obce (depozytowe, zabezpieczenie wykonania umów)	1 979 089,01	1 700 625,68
B Aktywa obrotowe	18 049 024,33	17 444 771,90	D.II.7 Rozliczenia z tytułu środków na wydatki budżetowe i z tytułu dochodów budżetowych	613 960,23	106 860,25
B.I Zapasy	568 427,41	772 281,30	D.II.8 Fundusze specjalne	2 544 599,14	2 703 058,53
B.I.1 Materiały	567 418,52	698 938,40	D.II.8.1 Zakładowy Fundusz Świadczeń Socjalnych	2 544 599,14	2 703 058,53
B.I.2 Półprodukty i produkty w toku	0,00	0,00	D.II.8.2 Inne fundusze	0,00	0,00
B.I.3 Produkty gotowe	0,00	0,00	D.III Rezerwy na zobowiązania	0,00	0,00
B.I.4 Towary	1 008,89	73 342,90	D.IV Rozliczenia międzyokresowe	4 431 817,57	6 338 749,00
B.II Należności krótkoterminowe	14 253 750,99	14 201 625,81			
B.II.1 Należności z tytułu dostaw i usług	5 520 911,65	5 978 817,84			
B.II.2 Należności od budżetów	41 999,26	21 160,65			
B.II.3 Należności z tytułu ubezpieczeń i innych świadczeń	13 170,41	409,76			
B.II.4 Pozostałe należności	8 677 669,67	8 201 237,56			
B.II.5 Rozliczenia z tytułu środków na wydatki budżetowe i z tytułu dochodów budżetowych	0,00	0,00			
B.III Krótkoterminowe aktywa finansowe	3 226 845,93	2 470 864,79			
B.III.1 Środki pieniężne w kasie	1 390,21	1 757,44			
B.III.2 Środki pieniężne na rachunkach bankowych	3 222 517,41	2 461 510,37			
B.III.3 Środki pieniężne państwowego funduszu celowego	0,00	0,00			
B.III.4 Inne środki pieniężne	2 938,31	7 596,98			
B.III.5 Akcje lub udziały	0,00	0,00			
B.III.6 Inne papiery wartościowe	0,00	0,00			
B.III.7 Inne krótkoterminowe aktywa finansowe	0,00	0,00			

Marcin Połomski  
(główny księgowy)

2023-04-27

(rok, miesiąc, dzień)

Piotr Przytockii  
(kierownik jednostki)

BeSTia

521DE2F95B9E6E0B

Strona 2 z 4

B.IV Rozliczenia międzyokresowe	0,00	0,00			
<b>Suma aktywów</b>	<b>1 163 958 489,13</b>	<b>1 176 674 077,56</b>	<b>Suma pasywów</b>	<b>1 163 958 489,13</b>	<b>1 176 674 077,56</b>

\_\_\_\_\_  
Marcin Połomski  
(główny księgowy)

BeSTia

\_\_\_\_\_  
2023-04-27  
(rok, miesiąc, dzień)

521DE2F95B9E6E0B

\_\_\_\_\_  
Piotr Przytocki  
(kierownik jednostki)

**Wyjaśnienia do bilansu****Uwagi do pozycji "Aktywa"**

<b>Symbol</b>	<b>Wyszczególnienie</b>	<b>UwagaJST</b>
A.II.1.2	Budynki, lokale i obiekty inżynierii lądowej i wodnej	Rożnica w kwocie 65.996,09 zł pomiędzy bilansem zamknięcia 2021r., a bilansem otwarcia 2022r. wynika z błędnego ujęcia przez jednostkę środków trwałych w podziale na poszczególne grupy w bilansie zamknięcia 2021r. Zmiana ta nie wpływa na wartość środków trwałych wykazanych w bilansie, a jest jedynie zmianą pomiędzy pozycjami bilansu.
A.II.1.3	Urządzenia techniczne i maszyny	Rożnica w kwocie 65.996,09 zł pomiędzy bilansem zamknięcia 2021r., a bilansem otwarcia 2022r. wynika z błędnego ujęcia przez jednostkę środków trwałych w podziale na poszczególne grupy w bilansie zamknięcia 2021r. Zmiana ta nie wpływa na wartość środków trwałych wykazanych w bilansie, a jest jedynie zmianą pomiędzy pozycjami bilansu.

\_\_\_\_\_  
Marcin Połomski  
(główny księgowy)


\_\_\_\_\_  
2023-04-27  
(rok, miesiąc, dzień)

\_\_\_\_\_  
Piotr Przytocki  
(kierownik jednostki)

BeSTia

521DE2F95B9E6E0B

Strona 4 z 4

Nazwa i adres jednostki sprawozdawczej  <b>Gmina Miasto Krosno</b> ul.Lwowska 28a 38-400 Krosno	<b>Rachunek zysków i strat jednostki (wariant porównawczy)</b>  <b>sporządzony na dzień 31-12-2022 r.</b>	Adresat: Regionalna Izba Obrachunkowa w Rzeszowie	
Numer identyfikacyjny REGON  <b>370440809</b>		Wysłać bez pisma przewodniego <b>6ACC0EF2941C2F09</b> 	
		<b>Stan na koniec roku poprzedniego</b>	<b>Stan na koniec roku bieżącego</b>
<b>A. Przychody netto z podstawowej działalności operacyjnej</b>	414 458 424,45	419 501 437,05	
A.I. Przychody netto ze sprzedaży produktów	410 759,20	478 637,42	
A.II. Zmiana stanu produktów (zwiększenie - wartość dodatnia, zmniejszenie - wartość ujemna)	0,00	0,00	
A.III. Koszt wytworzenia produktów na własne potrzeby jednostki	0,00	0,00	
A.IV. Przychody netto ze sprzedaży towarów i materiałów	0,00	335 325,24	
A.V. Dotacje na finansowanie działalności podstawowej	0,00	0,00	
A.VI. Przychody z tytułu dochodów budżetowych	414 047 665,25	418 687 474,39	
<b>B. Koszty działalności operacyjnej</b>	362 201 469,48	366 433 978,58	
B.I. Amortyzacja	43 699 146,37	47 080 861,62	
B.II. Zużycie materiałów i energii	17 508 564,58	19 987 329,77	
B.III. Usługi obce	66 603 562,17	67 801 657,28	
B.IV. Podatki i opłaty	1 210 771,16	1 241 606,06	
B.V. Wynagrodzenia	135 486 205,16	143 996 264,53	
B.VI. Ubezpieczenia społeczne i inne świadczenia dla pracowników	30 860 325,01	33 059 490,97	
B.VII. Pozostałe koszty rodzajowe	2 123 286,28	3 036 764,32	
B.VIII. Wartość sprzedanych towarów i materiałów	0,00	0,00	
B.IX. Inne świadczenia finansowane z budżetu	64 104 438,80	48 054 394,91	
B.X. Pozostałe obciążenia	605 169,95	2 175 609,12	
<b>C. Zysk (strata) z działalności podstawowej (A - B)</b>	52 256 954,97	53 067 458,47	
<b>D. Pozostałe przychody operacyjne</b>	19 092 069,36	21 107 663,21	
D.I. Zysk ze zbycia niefinansowych aktywów trwałych	7 498,00	9 612,04	
D.II. Dotacje	0,00	0,00	
D.III. Inne przychody operacyjne	19 084 571,36	21 098 051,17	
<b>E. Pozostałe koszty operacyjne</b>	1 124 249,80	2 229 298,25	

\_\_\_\_\_  
Marcin Połomski  
główny księgowy

\_\_\_\_\_  
2023-04-27  
rok, miesiąc, dzień

\_\_\_\_\_  
Piotr Przytockii  
kierownik jednostki

E.I.	Koszty inwestycji finansowanych ze środków własnych samorządowych zakładów budżetowych i dochodów jednostek budżetowych gromadzonych na wydzielonym rachunku	0,00	0,00
E.II.	Pozostałe koszty operacyjne	1 124 249,80	2 229 298,25
<b>F.</b>	<b>Zysk (strata) z działalności operacyjnej (C + D - E)</b>	70 224 774,53	71 945 823,43
<b>G.</b>	<b>Przychody finansowe</b>	3 880 503,89	6 235 667,18
G.I.	Dywidendy i udziały w zyskach	2 000 000,00	1 000 000,00
G.II.	Odsetki	70 245,51	1 724 666,79
G.III.	Inne	1 810 258,38	3 511 000,39
<b>H.</b>	<b>Koszty finansowe</b>	3 321 366,70	14 068 397,33
H.I.	Odsetki	2 686 634,17	12 632 138,26
H.II.	Inne	634 732,53	1 436 259,07
<b>I.</b>	<b>Zysk (strata) brutto (F+G-H)</b>	70 783 911,72	64 113 093,28
<b>J.</b>	<b>Podatek dochodowy</b>	0,00	0,00
<b>K.</b>	<b>Pozostałe obowiązkowe zmniejszenia zysku (zwiększenia straty)</b>	0,00	0,00
<b>L.</b>	<b>Zysk (strata) netto (I-J-K)</b>	70 783 911,72	64 113 093,28

\_\_\_\_\_  
 Marcin Połomski  
 główny księgowy

\_\_\_\_\_  
 2023-04-27  
 rok, miesiąc, dzień


\_\_\_\_\_  
 Piotr Przytocki  
 kierownik jednostki



\_\_\_\_\_  
Marcin Połomski  
główny księgowy

\_\_\_\_\_  
2023-04-27  
rok, miesiąc, dzień

\_\_\_\_\_  
Piotr Przytocki  
kierownik jednostki

Nazwa i adres jednostki sprawozdawczej <b>Gmina Miasto Krosno</b> ul.Lwowska 28a 38-400 Krosno	<b>Zestawienie zmian w funduszu jednostki</b>  <b>sporządzone</b> <b>na dzień 31-12-2022 r.</b>	Adresat: Regionalna Izba Obrachunkowa w Rzeszowie	
Numer identyfikacyjny REGON <b>370440809</b>		Wysłać bez pisma przewodniego BD4C8C1D9FBCE97B 	
		<b>Stan na koniec</b> <b>roku poprzedniego</b>	<b>Stan na koniec</b> <b>roku bieżącego</b>
<b>I. Fundusz jednostki na początek okresu (BO)</b>	1 012 344 233,43	1 038 522 521,15	
I.1. Zwiększenie funduszu (z tytułu)	934 597 027,45	925 993 231,52	
I.1.1. Zysk bilansowy za rok ubiegły	286 413 183,90	296 880 269,12	
I.1.2. Zrealizowane wydatki budżetowe	444 316 380,27	470 389 095,63	
I.1.3. Zrealizowane płatności ze środków europejskich	0,00	0,00	
I.1.4. Środki na inwestycje	78 095 113,63	90 191 922,65	
I.1.5. Aktualizacja wyceny środków trwałych	0,00	0,00	
I.1.6. Nieodpłatnie otrzymane środki trwałe i środki trwałe w budowie oraz wartości niematerialne i prawne	3 513 940,77	1 378 555,38	
I.1.7. Aktywa przejęte od zlikwidowanych lub połączonych jednostek	0,00	0,00	
I.1.8. Aktywa otrzymane w ramach centralnego zaopatrzenia	0,00	0,00	
I.1.9. Pozostałe odpisy z wyniku finansowego za rok bieżący	0,00	0,00	
I.1.10. Inne zwiększenia	122 258 408,88	67 153 388,74	
I.2. Zmniejszenia funduszu jednostki (z tytułu)	908 418 739,73	889 247 212,26	
I.2.1. Strata za rok ubiegły	217 210 091,35	226 096 357,40	
I.2.2. Zrealizowane dochody budżetowe	442 552 297,53	452 036 947,66	
I.2.3. Rozliczenie wyniku finansowego i środków obrotowych za rok ubiegły	0,00	0,00	
I.2.4. Dotacje i środki na inwestycje	118 664 897,05	130 731 972,35	
I.2.5. Aktualizacja środków trwałych	0,00	0,00	
I.2.6. Wartość sprzedanych i nieodpłatnie przekazanych środków trwałych i środków trwałych w budowie oraz wartości niematerialnych i prawnych	9 101 752,87	4 848 894,77	
I.2.7. Pasywa przejęte od zlikwidowanych lub połączonych jednostek	0,00	0,00	
I.2.8. Aktywa przekazane w ramach centralnego zaopatrzenia	0,00	0,00	
I.2.9. Inne zmniejszenia	120 889 700,93	75 533 040,08	
<b>II. Fundusz jednostki na koniec okresu (BZ)</b>	1 038 522 521,15	1 075 268 540,41	

Marcin Połomski  
główny księgowy

2023-04-27  
rok, miesiąc, dzień

Piotr Przytocki  
kierownik jednostki

<b>III.</b>	<b>Wynik finansowy netto za rok bieżący (+,-)</b>	70 783 911,72	64 113 093,28
III.1.	zysk netto (+)	296 880 269,12	282 188 668,51
III.2.	strata netto (-)	-226 096 357,40	-218 075 575,23
III.3.	nadwyżka środków obrotowych	0,00	0,00
<b>IV.</b>	<b>Fundusz (II+,-III)</b>	1 109 306 432,87	1 139 381 633,69

\_\_\_\_\_  
Marcin Połomski  
główny księgowy

\_\_\_\_\_  
2023-04-27  
rok, miesiąc, dzień

\_\_\_\_\_  
Piotr Przytocki  
kierownik jednostki

Wyjaśnienia do sprawozdania

Marcin Połomski  
główny księgowy

2023-04-27  
rok, miesiąc, dzień

Piotr Przytocki  
kierownik jednostki

# Gmina Miasto Krosno

## I. Wprowadzenie do sprawozdania finansowego za rok 2022

### 1.

**1.1. Nazwa jednostki:** Gmina Miasto Krosno

**1.2. Adres siedziby:** 38-400 Krosno, ul. Lwowska 28a

NIP: 684-001-37-98

REGON: 370440809

### 1.3. Podstawowy przedmiot działalności jednostki

Gmina Miasto Krosno jest jednostką samorządu terytorialnego – miastem na prawach powiatu. Miasto, w tym jego jednostki organizacyjne, realizuje zadania własne gminy, w tym w szczególności określone w art.7 ustawy o samorządzie gminnym oraz jako powiat – zadania o charakterze ponadgminnym, w tym w szczególności określone w art.4 ustawy o samorządzie powiatowym. Ponadto realizuje zadania zlecone z zakresu administracji rządowej oraz w drodze porozumień z organami administracji rządowej, a także z innymi jednostkami samorządu terytorialnego.

## 2. Okres objęty sprawozdaniem finansowym

Sprawozdanie finansowe zostało sporządzone za rok obrotowy rozpoczynający się 1 stycznia 2022 roku i kończący się 31 grudnia 2022 roku. Przyjęty rok obrotowy jest rokiem budżetowym i pokrywa się z rokiem kalendarzowym.

## 3. Zakres sprawozdania finansowego

Sprawozdanie finansowe Gminy Miasto Krosno składa się z:

1. Bilansu z wykonania budżetu,
2. Łącznego Bilansu,
3. Łącznego Rachunku zysków i strat,
4. Łącznego Zestawienia zmian w funduszu jednostki,
5. Zbiorczej Informacji dodatkowej.

Sprawozdanie finansowe zawierające dane łączne zostało sporządzone na podstawie sprawozdań 34 jednostek organizacyjnych, które sporządzają samodzielne sprawozdania finansowe:

Samorządowych jednostek budżetowych:

1. Urząd Miasta Krosna
2. Powiatowy Inspektorat Nadzoru Budowlanego dla Miasta Krosna
3. Komenda Miejska Państwowej Straży Pożarnej w Krośnie
4. Szkoła Podstawowa Nr 3 w Krośnie
5. Szkoła Podstawowa Nr 5 w Krośnie
6. Miejski Zespół Szkół nr 1 w Krośnie
7. Miejski Zespół Szkół nr 2 w Krośnie
8. Miejski Zespół Szkół nr 3 w Krośnie
9. Miejski Zespół Szkół nr 4 w Krośnie
10. Miejski Zespół Szkół nr 6 w Krośnie
11. Miejski Zespół Szkół nr 7 w Krośnie
12. Miejski Zespół Szkół nr 8 w Krośnie
13. Szkoła Podstawowa nr 14 z Oddziałami Sportowymi i Integracyjnymi w Krośnie
14. Przedszkole Miejskie Nr 5 w Krośnie
15. Przedszkole Miejskie Nr 8 w Krośnie
16. I Liceum Ogólnokształcące z Oddziałami Dwujęzycznymi w Krośnie
17. Zespół Szkół Ponadpodstawowych Nr 1 w Krośnie
18. Zespół Szkół Ponadpodstawowych Nr 2 w Krośnie
19. Zespół Szkół Mechanicznych w Krośnie
20. Zespół Szkół Naftowo-Gazowniczych w Krośnie
21. Zespół Szkół Architektoniczno-Budowlanych w Krośnie
22. Zespół Szkół Elektrycznych i Ogólnokształcących w Krośnie
23. Zespół Szkół Kształcenia Ustawicznego w Krośnie
24. Specjalny Ośrodek Szkolno-Wychowawczy w Krośnie
25. Zespół Placówek Oświatowych w Krośnie
26. Miejska Poradnia Psychologiczno-Pedagogiczna w Krośnie
27. Dom Pomocy Społecznej Nr 1 w Krośnie
28. Dom Pomocy Społecznej Nr 2 w Krośnie
29. Miejski Ośrodek Pomocy Rodzinie w Krośnie
30. Środowiskowy Dom Samopomocy w Krośnie
31. Żłobek Miejski w Krośnie
32. Centrum Integracji Społecznej w Krośnie

33. Miejski Ośrodek Sportu i Rekreacji w Krośnie

34. Zespół Krytych Pływalni w Krośnie

Sporządzając łączne sprawozdanie finansowe dokonano wyłączeń wzajemnych rozliczeń między jednostkami, w szczególności:

- a) wzajemnych należności i zobowiązań oraz innych rozrachunków o podobnym charakterze,
- b) wyniku finansowego ustalonego na operacjach dokonywanych pomiędzy jednostkami,
- c) zmian w funduszu jednostki, wynikających ze zmniejszeń lub zwiększeń spowodowanych przekazywaniem aktywów trwałych między jednostkami,

#### **4. Omówienie przyjętych zasad (polityki) rachunkowości, w tym metod wyceny aktywów i pasywów (także amortyzacji)**

4.1. Aktywa i pasywa wyceniane są przy uwzględnieniu nadrzędnych zasad rachunkowości, w sposób przewidziany ustawą z dnia 29 września 1994 r. o rachunkowości i Rozporządzeniem Ministra Rozwoju i Finansów z dnia 13 września 2017 r. w sprawie rachunkowości oraz planów kont dla budżetu państwa, budżetów jednostek samorządu terytorialnego, jednostek budżetowych, samorządowych zakładów budżetowych, państwowych funduszy celowych oraz państwowych jednostek budżetowych mających siedzibę poza granicami Rzeczypospolitej Polskiej.

4.2. Dla potrzeb ujmowania w księgach środków trwałych oraz wartości niematerialnych i prawnych w jednostkach organizacyjnych Gminy Miasto Krosno przyjęto następujące ustalenia:

- a/ składniki majątku o wartości początkowej wyższej niż 200 zł zalicza się do pozostałych środków trwałych lub wartości niematerialnych i prawnych. Te składniki majątku obejmuje się ewidencją ilościową pozabilansową,
- b/ składniki majątku o wartości początkowej wyższej niż 500 zł zalicza się do pozostałych środków trwałych lub wartości niematerialnych i prawnych oraz wprowadza się do ewidencji bilansowej tych aktywów. Odpisów amortyzacyjnych lub umorzeniowych tych składników dokonuje się jednorazowo w miesiącu przyjęcia składnika do używania. Jednorazowo, przez spisanie w koszty w miesiącu przyjęcia do używania, umarza się także w jednostkach oświatowych środki dydaktyczne służące procesowi dydaktyczno-wychowawczemu realizowanemu w tych placówkach oraz książki i zbiory biblioteczne.

Jednorazowo umarza się także meble, dywany oraz odzież, w tym umundurowanie,

c/ środki trwałe oraz wartości niematerialne i prawne o wartości początkowej równej lub wyższej niż 10.000 zł wprowadza się do ewidencji bilansowej tych aktywów i dokonuje się od nich odpisów amortyzacyjnych lub umorzeniowych.

Odpisów umorzeniowych lub amortyzacyjnych dokonuje się według stawek określonych w ustawie z dnia 15 lutego 1992 r. o podatku dochodowym od osób prawnych. Dokonywanie odpisów amortyzacyjnych rozpoczyna się począwszy od miesiąca następującego po miesiącu oddania składnika do używania.

d/ wszystkie nakłady na ulepszenie środków trwałych o wartości równej lub wyższej niż 10.000 zł podwyższają wartość początkową tych środków trwałych, a nakłady poniżej tej kwoty odnoszone są w koszty bieżącego okresu,

e/ środki trwałe oraz wartości niematerialne i prawne wprowadza się do ewidencji:

- nabyte ze środków własnych - w cenie nabycia,
- otrzymane na podstawie decyzji właściwego organu - w wartości określonej w tej decyzji,
- otrzymane na podstawie darowizny - w wartości rynkowej ustalonej na dzień nabycia na podstawie przeciętnych cen stosowanych w obrocie rzeczami tego samego rodzaju i gatunku, z uwzględnieniem ich stanu i stopnia zużycia.

f/ programy komputerowe, licencje, prawa autorskie nie stanowią wartości niematerialnych i prawnych, jeżeli zakupione były wraz z komputerem i stanowią jego integralną część, bez których komputer nie byłby zdalny do użytku.

4.3. Materiały objęte są ewidencją ilościowo-wartościową i wycenia się je według cen zakupu przy zastosowaniu metody FIFO.

4.4. W jednostkach nie występują tytuły do tworzenia rezerw na przyszłe zobowiązania.

## **5. Inne informacje**

Brak.



## **II. Dodatkowe informacje i objaśnienia za rok 2022**

**1.**

**1.1. Szczegółowy zakres zmian wartości grup rodzajowych środków trwałych, wartości niematerialnych i prawnych, zawierający stan tych aktywów na początek roku obrotowego, zwiększenia i zmniejszenia z tytułu: aktualizacji wartości, nabycia, rozchodu, przemieszczenia wewnętrznego oraz stan końcowy, a dla majątku amortyzowanego – podobne przedstawienie stanów i tytułów zmian dotychczasowej amortyzacji lub umorzenia**

przedstawia Załącznik II.1.1.





## 1.2. Aktualna wartość rynkowa środków trwałych, w tym dóbr kultury

Jednostka nie dysponuje informacjami o wartości rynkowej środków trwałych.

## 1.3. Kwota dokonanych w trakcie roku obrotowego odpisów aktualizujących wartość aktywów trwałych

Nie dokonano odpisów aktualizujących wartość aktywów trwałych.

## 1.4. Wartość gruntów użytkowanych wieczysto

Jednostka na dzień 31.12.2022 r. nie posiada gruntów użytkowanych wieczysto znajdujących się poza granicami administracyjnymi Miasta.

Wyszczególnienie	Stan na 31.12.2022 r.
Powierzchnia (m <sup>2</sup> )	0 m <sup>2</sup>
Wartość (w zł)	0,00

## 1.5. Wartość nieamortyzowanych lub nieumarzanych środków trwałych, używanych na podstawie umów najmu, dzierżawy i innych umów, w tym z tytułu umów leasingu

Wyszczególnienie	Wartość			
	Stan na 01.01.2022 r.	Zmiany w ciągu roku		Stan na 31.12.2022 r.
		Zwiększenia	Zmniejszenia	
<b>Grunty, w tym:</b>	<b>58 892,08</b>	<b>64,08</b>	<b>0,00</b>	<b>58 956,16</b>
- z tytułu umów dzierżawy	58 892,08	64,08	0,00	58 956,16
<b>Budynki, lokale oraz obiekty inżynierii lądowej i wodnej, w tym:</b>	<b>8 736 020,69</b>	<b>1 926 674,00</b>	<b>1 000 000,00</b>	<b>9 662 694,69</b>
- z tytułu umów najmu	6 142 406,00	1 926 674,00	0,00	8 069 080,00
- z tytułu umów dzierżawy	1 000 000,00	0,00	1 000 000,00	0,00
- z tytułu umów użyczenia	1 593 614,69	0,00	0,00	1 593 614,69
<b>Urządzenia techniczne i maszyny, w tym:</b>	<b>663 956,59</b>	<b>0,00</b>	<b>2 611,85</b>	<b>661 344,74</b>
- z tytułu umów dzierżawy	276 660,88	0,00	2 611,85	274 049,03
- z tytułu umów użyczenia	387 295,71	0,00	0,00	387 295,71
<b>Środki transportu, w tym:</b>	<b>978 191,01</b>	<b>1 659 270,00</b>	<b>0,00</b>	<b>2 637 461,01</b>
- z tytułu umów użyczenia	978 191,01	1 659 270,00	0,00	2 637 461,01
<b>Inne środki trwałe, w tym:</b>	<b>69 160,00</b>	<b>40 000,00</b>	<b>0,00</b>	<b>109 160,00</b>
- z tytułu umów dzierżawy	40 000,00	40 000,00	0,00	80 000,00
- z tytułu umów użyczenia	29 160,00	0,00	0,00	29 160,00
<b>RAZEM z tytułu umów</b>	<b>10 506 220,37</b>	<b>3 626 008,08</b>	<b>1 002 611,85</b>	<b>13 129 616,60</b>

**1.6. Liczba oraz wartość posiadanych papierów wartościowych, w tym akcji i udziałów oraz dłużnych papierów wartościowych**

Wyszczególnienie	Stan na 31.12.2022 r.	
	Łączna liczba udziałów	Wartość bilansowa udziałów
<b>Akcje:</b>	<b>411 681,00</b>	<b>411 681,00</b>
1. WSK PZL Krosno S.A	411 681,00	411 681,00
<b>Udziały:</b>	<b>345 408,00</b>	<b>172 193 100,00</b>
1. Miejskie Przedsiębiorstwo Gospodarki Komunalnej Sp. z o.o. w Krośnie	227 959,00	113 979 500,00
2. Towarzystwo Budownictwa Społecznego - Przedsiębiorstwo Mieszaniowe w Krośnie Sp. z o.o.	87 407,00	43 703 500,00
3. Krośnieński Inkubator Technologiczny "KRINTECH" Sp. z o.o. w Krośnie	3 925,00	1 962 500,00
4. Centrum Dziedzictwa Szkła Sp. z o.o. w Krośnie	24 815,00	12 407 500,00
5. Lotnisko Krosno Sp. z o.o.	1 200,00	120 000,00
6. Spółdzielnia Socjalna PIAST w Krośnie	2,00	20 000,00
7. Towarzystwo Ubezpieczeń Wzajemnych "TUW"	100,00	100,00
<b>RAZEM</b>	<b>757 089,00</b>	<b>172 604 781,00</b>

**1.7. Dane o odpisach aktualizujących wartość należności, ze wskazaniem stanu na początek roku obrotowego, zwiększeniach, wykorzystaniu, rozwiązaniu i stanie na koniec roku obrotowego**

Poz. bilansowa	Grupa należności	Stan na 01.01.2022 r.	Zmiana stanu odpisów w ciągu roku			Stan na 31.12.2022 r.
			Zwiększenie	Wykorzystanie	Rozwiązanie	
		1	2	3	4	5 = 1+2-3-4
A.III	Należności długoterminowe	0,00				0,00
B.II	Należności krótkoterminowe, w tym:	37 463 048,35	2 907 650,11	922,33	543 515,91	39 826 260,22
B.II.1	Należności z tytułu dostaw i usług	3 257 020,62	56 591,81	400,90	32 161,10	3 281 050,43
B.II.4	Pozostałe należności	34 206 027,73	2 851 058,30	521,43	511 354,81	36 545 209,79
	<b>RAZEM:</b>	<b>37 463 048,35</b>	<b>2 907 650,11</b>	<b>922,33</b>	<b>543 515,91</b>	<b>39 826 260,22</b>

**1.8. Dane o stanie rezerw według celu ich utworzenia na początek roku obrotowego, zwiększeniach, wykorzystaniu, rozwiązaniu i stanie końcowym**

Nie dotyczy.

**1.9. Podział zobowiązań długoterminowych o pozostałym od dnia bilansowego, przewidywanym umową lub wynikającym z innego tytułu prawnego, okresie spłaty:**

**a) powyżej 1 roku do 3 lat, b) powyżej 3 do 5 lat, c) powyżej 5 lat.**

Wyszczególnienie	Zobowiązania długoterminowe o pozostałym od dnia bilansowego okresie spłaty		
	powyżej 1 roku do 3 lat	powyżej 3 do 5 lat	powyżej 5 lat
Umowy wykupu wierzytelności (faktoring)	2 838 321,00	0,00	0,00
<b>RAZEM</b>	<b>2 838 321,00</b>	<b>0,00</b>	<b>0,00</b>

**Zobowiązania długoterminowe wykazane w bilansie z wykonania budżetu Gminy Miasto Krosno**

Wyszczególnienie	Zobowiązania długoterminowe o pozostałym od dnia bilansowego okresie spłaty		
	powyżej 1 roku do 3 lat	powyżej 3 do 5 lat	powyżej 5 lat
Kredyty	59 114 374,68	40 212 277,32	69 347 309,00
Pożyczki	3 989 817,00	2 148 747,06	1 063 172,76
Obligacje komunalne (o ograniczonej zbywalności)	2 500 000,00	6 000 000,00	40 500 000,00
<b>RAZEM</b>	<b>65 604 191,68</b>	<b>48 361 024,38</b>	<b>110 910 481,76</b>

**1.10. Kwota zobowiązań w sytuacji gdy jednostka kwalifikuje umowy leasingu zgodnie z przepisami podatkowymi (leasing operacyjny), a według przepisów o rachunkowości byłby to leasing finansowy lub zwrotny z podziałem na kwotę zobowiązań z tytułu leasingu finansowego lub leasingu zwrotnego**

Nie dotyczy.

**1.11. Łączna kwota zobowiązań zabezpieczonych na majątku jednostki ze wskazaniem charakteru i formy tych zabezpieczeń**

Nie dotyczy.

**1.12. Łączna kwota zobowiązań warunkowych, w tym również udzielonych przez jednostkę gwarancji i poręczeń, także wekslowych, niewykazanych w bilansie, ze wskazaniem zobowiązań zabezpieczonych na majątku jednostki oraz charakteru i formy tych zabezpieczeń**

Rodzaj zobowiązań warunkowych	Kwota zobowiązań warunkowych na dn. 31.12.2022 r.
weksle in blanco wraz z deklaracją wekslową	8 420 779,72 zł

**Zobowiązania warunkowe wynikające ze zobowiązań długoterminowych wykazanych w bilansie z wykonania budżetu Gminy Miasto Krosno**

Rodzaj zobowiązań warunkowych	Kwota zobowiązań warunkowych na dn. 31.12.2022 r.
<b>weksle in blanco wraz z deklaracją wekslową, w tym:</b>	<b>321 565 127,46 zł</b>
- kredyty długoterminowe	312 431 313,92 zł
- pożyczki długoterminowe	9 133 813,53 zł

**1.13. Wykaz istotnych pozycji czynnych i biernych rozliczeń międzyokresowych, w tym kwotę czynnych rozliczeń międzyokresowych kosztów stanowiących różnicę między wartością otrzymanych finansowych składników aktywów a zobowiązaniem zapłaty za nie**

Wyszczególnienie (tytuł rozliczeń międzyokresowych)	Stan na 01.01.2022 r.	Stan na 31.12.2022 r.
<b>Bierne rozliczenia międzyokresowe, w tym:</b>	<b>4 431 817,57</b>	<b>6 338 749,00</b>
- umieszczenie urządzeń w pasie drogowym	4 318 188,02	4 286 267,58
- dzierżawa gruntów	93 940,99	2 038 758,76
- inne	19 688,56	13 722,66

**Rozliczenia międzyokresowe czynne i bierne wykazane w bilansie z wykonania budżetu Gminy Miasto Krosno**

Wyszczególnienie (tytuł rozliczeń międzyokresowych)	Stan na 01.01.2022 r.	Stan na 31.12.2022 r.
<b>Bierne rozliczenia międzyokresowe, w tym:</b>	<b>9 218 296,00</b>	<b>10 955 058,00</b>
- subwencja	8 572 296,00	10 224 268,00
- dotacja	646 000,00	730 790,00

**1.14. Łączna kwota otrzymanych przez jednostkę gwarancji i poręczeń niewykazanych w bilansie**

Lp.	Rodzaj otrzymanych gwarancji i poręczeń (niematerialne zabezpieczenia)	Kwota otrzymanych gwarancji i poręczeń Stan na 31.12.2022 r.
1	- gwarancja bankowa	2 875 601,17
2	- gwarancja ubezpieczeniowa	10 895 546,75
3	- poręczenie udzielone przez podmioty, o których mowa w art. 6b ust. 5 pkt 2 ustawy z dnia 9 listopada 2000r. o utworzeniu Polskiej Agencji Rozwoju Przedsiębiorczości	186 346,75
	<b>RAZEM:</b>	<b>13 957 494,67</b>

**1.15. Kwota wypłaconych środków pieniężnych na świadczenia pracownicze**

Lp.	Wyszczególnienie	Kwota wypłaconych środków w 2022 r. (w zł)
1	Nagrody jubileuszowe	2 569 157,32
2	Odprawy emerytalne	1 605 254,51
3	Ekwiwalent za urlop niewykorzystany	223 348,65
4	Dodatkowe wynagrodzenie roczne (13tka) byłego pracownika	297 684,80
		<b>4 695 445,28</b>



## 1.16. Inne informacje i objaśnienia

### Wykaz pozostałych należności

Lp.	Wyszczególnienie	Stan na 31.12.2022 r.
	<b>Pozostałe należności (poz. B.II.4) ogółem,</b> w tym:	<b>8 201 237,56</b>
1	Należności z tytułu pożyczek pracowniczych ZFŚS	2 050 403,44
2	Podatki i opłaty	1 691 659,38
3	Odsetki od nieterminowej wpłaty	1 133 422,81
4	Opłata za gospodarowanie odpadami komunalnymi	758 543,83
5	Należności z tytułu funduszu alimentacyjnego	574 229,84
6	Holowanie pojazdów	244 989,57
7	Prowizja od dochodów Skarbu Państwa	209 932,80
8	Koszty procesowe w tym koszty zastępstwa procesowego	195 644,63
9	Inne należności	1 342 411,26

Środki zgromadzone na rachunku VAT na dn. 31.12.2022 r.: 4 218,19 zł.

## 2.

### 2.1. Wysokość odpisów aktualizujących wartość zapasów

Nie dotyczy.

### 2.2. Koszt wytworzenia środków trwałych w budowie, w tym odsetki oraz różnice kursowe, które powiększyły koszt wytworzenia środków trwałych w budowie w roku obrotowym

Wyszczególnienie	Kwota w 2022 r.
<b>Ogółem koszty wytworzenia środków trwałych w budowie, w tym:</b>	<b>50 567 497,40</b>
- odsetki	0,00
- różnice kursowe	0,00

### 2.3. Kwota i charakter poszczególnych pozycji przychodów lub kosztów o nadzwyczajnej wartości lub które wystąpiły incydentalnie

Wyszczególnienie	w 2022 r.
<b>Przychody występujące incydentalnie,</b> w tym:	<b>7 976 141,64</b>
1. losowe (odszkodowanie)	290 664,44

2. pozostałe, w tym:	7 685 477,20
- darowizna, spadek	114 093,72
- kary umowne	1 148 146,02
- inne	6 423 237,46
<b>Koszty występujące incydentalnie, w tym:</b>	<b>3 532 918,01</b>
1. losowe (wartość szkód)	9 570,87
2. pozostałe	3 523 347,14

**2.4. Informacja o kwocie należności z tytułu podatków realizowanych przez organy podatkowe podległe ministrowi właściwemu do spraw finansów publicznych wykazywanych w sprawozdaniu z wykonania planu dochodów budżetowych**

Nie dotyczy.

**2.5. Inne informacje**

**Wykonanie budżetu Miasta Krosna za 2022 rok**

wyszczególnienie	wykonanie w 2022 r.
<b>I. Dochody ogółem</b>	<b>451 293 116,73</b>
<b>1. Dochody bieżące, w tym:</b>	<b>404 259 774,15</b>
1. dochody własne	181 752 827,54
w tym:	
- wpływy z podatku PIT i CIT	78 783 198,86
- wpływy z podatku od nieruchomości	43 039 050,78
2. subwencje	122 149 992,00
3. dotacje celowe i środki przeznaczone na cele bieżące	100 356 954,61
w tym: na projekty finansowane z udziałem środków europejskich	3 632 805,31
<b>2. Dochody majątkowe, w tym:</b>	<b>47 033 342,58</b>
1. dochody własne	9 974 232,36
w tym: ze sprzedaży składników majątku	9 643 715,56
2. dotacje celowe i środki przeznaczone na inwestycje	37 059 110,22
w tym: na projekty finansowane z udziałem środków europejskich	3 451 585,37
<b>II. Wydatki ogółem</b>	<b>472 578 063,58</b>
<b>Wydatki bieżące</b>	<b>380 239 784,98</b>
w tym: na projekty finansowane z udziałem środków europejskich	4 652 850,85
<b>Wydatki majątkowe</b>	<b>92 338 278,60</b>
w tym: na projekty finansowane z udziałem środków europejskich	4 621 977,69
<b>III. Wynik budżetu (deficyt)</b>	<b>- 21 284 946,85</b>
<b>IV. Nadwyżka operacyjna</b>	<b>24 019 989,17</b>

W wykonaniu dochodów i wydatków Budżetu Miasta Krosna mieszczą się środki w łącznej wysokości 10.270.741,10 zł na realizację przez samorządy w 2022 roku dodatkowych zadań, w tym:

- 1) 5.375.282,96 zł – z Funduszu Przeciwdziałania COVID-19 na realizację zadań wynikających z:
  - a) ustawy z dnia 5 sierpnia 2022 roku o dodatku węglowym,
  - b) ustawy z dnia 15 września 2022 r. o szczególnych rozwiązaniach w zakresie niektórych źródeł ciepła w związku z sytuacją na rynku paliw, na wypłatę dodatku węglowego, dodatku dla gospodarstw domowych z tytułu wykorzystywania niektórych źródeł ciepła oraz rekompensaty dla przedsiębiorstw energetycznych z tytułu wykorzystywania niektórych źródeł ciepła,
- 2) 4.895.458,14 zł – z Funduszu Pomocy na realizację zadań wynikających z ustawy z dnia 12 marca 2022 r. o pomocy obywatelom Ukrainy w związku z konfliktem zbrojnym na terytorium tego państwa, w tym m.in. na wsparcie w realizacji dodatkowych zadań oświatowych związanych z kształceniem, wychowaniem i opieką nad dziećmi z Ukrainy, wypłatę świadczeń pieniężnych za zakwaterowanie i wyżywienie obywateli Ukrainy, zakwaterowanie i wyżywienie zbiorowe oraz wypłatę jednorazowych świadczeń.

#### **Łączne zatrudnienie (jednostki budżetowe, w tym Urząd Miasta) w Gminie Miasto Krosno**

<b>Wyszczególnienie</b>	<b>Stan na dn. 31.12.2022 r.</b>
<b>Liczba etatów ogółem</b>	<b>2 018,95</b>
w tym etaty pedagogiczne	999,66

#### **2.6. Inne informacje niż wymienione powyżej, jeżeli mogłyby w istotny sposób wpłynąć na ocenę sytuacji majątkowej i finansowej oraz wynik finansowy jednostki**

Zgodnie z nowelizacją ustawy o dochodach jednostek samorządu terytorialnego w 2022 r. wszystkie samorządy otrzymały dodatkowe dochody z tytułu udziału we wpływach z podatku dochodowego od osób fizycznych na łączną kwotę 13,7 mld zł. Dodatkowa kwota składała się z dwóch składowych – pierwszej w wysokości 7,8 mld zł do podziału pomiędzy wszystkie samorządy, wyliczonej proporcjonalnie do wysokości planowanych na rok 2023 dochodów gmin z tytułu udziału w podatku PIT i drugiej w

wysokości 5,9 mld zł – jako wsparcie przede wszystkim dla mniejszych i mniej zamożnych samorządów.

Z tego tytułu Miasto Krosno otrzymało dodatkowe dochody z PIT w wysokości 11.894.409,55 zł.

**Marcin**  
**Połomski**  
.....  
(Skarbnik)


Elektronicznie  
podpisany przez  
Marcin Połomski  
Data: 2023.04.27  
08:17:51 +02'00'

2023 - 04 - 27

.....  
(rok, miesiąc, dzień)

**Piotr**  
**Przytocki -**  
**Prezydent**  
**Miasta Krosna**  
.....  
(Kierownik jednostki)

Elektronicznie  
podpisany przez Piotr  
Przytocki - Prezydent  
Miasta Krosna  
Data: 2023.04.27  
08:58:07 +02'00'

Nazwa i adres jednostki sprawozdawczej  Gmina Miasto Krosno  ul.Lwowska 28a  38-400 Krosno	<b>Wyciąg z danych zawartych w załączniku 'Informacja dodatkowa'</b>   sporządzony na dzień: <b>31-12-2022 r.</b>	Adresat:  Regionalna Izba Obrachunkowa w Rzeszowie
Numer identyfikacyjny REGON  <b>370440809</b>		<b>E289FCE4A3A8D55F</b> 

II.	Dodatkowe informacje i objaśnienia obejmują w szczególności:	
	Wyszczególnienie	Kwota
1.7.	Kwota odpisu aktualizującego należności finansowe z tytułu pożyczek udzielonych ze środków budżetu JST utworzonego na podstawie art. 35b ust. 1 ustawy o rachunkowości - ujęta w poz. 1.7 Informacji dodatkowej	0,00
1.10.	kwotę zobowiązań w sytuacji gdy jednostka kwalifikuje umowy leasingu zgodnie z przepisami podatkowymi (leasing operacyjny), a według przepisów o rachunkowości byłby to leasing finansowy lub zwrotny z podziałem na kwotę zobowiązań z tytułu leasingu finansowego lub leasingu zwrotnego	0,00
1.10.1.	Łączna kwota zobowiązań z tytułu leasingu finansowego wykazana w pozycji 1.10	0,00
1.10.2.	Łączna kwota zobowiązań z tytułu leasingu zwrotnego wykazana w pozycji 1.10	0,00
1.12.	łączną kwotę zobowiązań warunkowych, w tym również udzielonych przez jednostkę gwarancji i poręczeń, także wekslowych, niewykazanych w bilansie, ze wskazaniem zobowiązań zabezpieczonych na majątku jednostki oraz charakteru i formy tych zabezpieczeń	329 985 907,18

Potwierdzenie za zgodność z danymi w Informacji dodatkowej

\_\_\_\_\_  
Marcin Połomski  
(główny księgowy)

\_\_\_\_\_  
2023.04.27  
rok mies. dzień

\_\_\_\_\_  
Piotr Przytockii  
(kierownik jednostki)

**Wyciąg z danych zawartych w załączniku 'Informacja dodatkowa'**

Symbol	Wyszczególnienie	Uwaga JST
--------	------------------	-----------

Potwierdzenie za zgodność z danymi w Informacji dodatkowej

\_\_\_\_\_  
Marcin Połomski  
(główny księgowy)

\_\_\_\_\_  
2023.04.27  
rok mies. dzień

\_\_\_\_\_  
Piotr Przytocki  
(kierownik jednostki)