

Nazwa i adres jednostki sprawozdawczej Gmina Miasto Krosno ul.Lwowska 28a 38-400 Krosno	BILANS z wykonania budżetu jednostki samorządu terytorialnego Miasto Krosno sporządzony na dzień 31-12-2021 r.	Adresat: Regionalna Izba Obrachunkowa w Rzeszowie
		Wysłać bez pisma przewodniego 3AF8ED0DD0139ED8 
Numer identyfikacyjny REGON 370440809		

AKTYWA	Stan na początek roku	Stan na koniec roku	PASYWA	Stan na początek roku	Stan na koniec roku
I Środki pieniężne	56 581 250,09	37 341 051,69	I Zobowiązania	232 029 804,35	214 334 870,30
I.1 Środki pieniężne	56 581 250,09	37 341 051,69	I.1 Zobowiązania finansowe	229 199 597,97	213 935 358,76
I.1.1 Środki pieniężne budżetu	56 580 579,09	37 340 087,69	I.1.1 Krótkoterminowe (do 12 miesięcy)	19 632 096,00	17 767 532,00
I.1.2 Pozostałe środki pieniężne	671,00	964,00	I.1.2 Długoterminowe (powyżej 12 miesięcy)	209 567 501,97	196 167 826,76
II Należności i rozliczenia	4 944 091,12	3 579 122,37	I.2 Zobowiązania wobec budżetów	568 707,72	285 031,87
II.1 Należności finansowe	0,00	0,00	I.3 Pozostałe zobowiązania	2 261 498,66	114 479,67
II.1.1 Krótkoterminowe (do 12 miesięcy)	0,00	0,00	II Aktywa netto budżetu	-179 609 143,14	-182 632 992,24
II.1.2 Długoterminowe (powyżej 12 miesięcy)	0,00	0,00	II.1 Wynik wykonania budżetu (+,-)	-44 626 377,01	-3 375 861,20
II.2 Należności od budżetów	3 919 712,69	2 841 318,71	II.1.1 Nadwyżka budżetu (+)	0,00	0,00
II.3 Pozostałe należności i rozliczenia	1 024 378,43	737 803,66	II.1.2 Deficyt budżetu (-)	-43 993 567,01	-2 391 039,10
III Rozliczenia międzyokresowe	0,00	0,00	II.1.3 Niewykonane wydatki (-)	-632 810,00	-984 822,10
			II.2 Wynik na operacjach niekasowych (+,-)	0,00	0,00
			II.3 Rezerwa na niewygasające wydatki	632 810,00	984 822,10
			II.4 Środki z prywatyzacji	0,00	0,00
			II.5 Skumulowany wynik budżetu (+,-)	-135 615 576,13	-180 241 953,14
			III Rozliczenia międzyokresowe	9 104 680,00	9 218 296,00
Suma aktywów	61 525 341,21	40 920 174,06	Suma pasywów	61 525 341,21	40 920 174,06

Marcin Połomski
skarbnik

2022-03-16

rok, miesiąc, dzień

Piotr Przytockki
zarząd

BeSTia

3AF8ED0DD0139ED8

Strona 1 z 2

Kopia z dokumentu podpisanego elektronicznie wygenerowana dnia 2022.03.18

Wyjaśnienia do bilansu

Wolne środki za 2021r

950 -Wolne środki o których mowa w art.217 ust.2pkt 6 ustawy -	24 016 842,82
905 -Szczególne zasady wykonywania budżetu	,- 1 507 290,95
906 - Środki określone w art.5 ust.1 pkt 2 ustawy	- 4 793 410,65
Ogółem:	30 317 544,42

Marcin Połomski
skarbnik

2022-03-16

rok, miesiąc, dzień

Piotr Przytockki
zarząd

BeSTia

3AF8ED0DD0139ED8

Nazwa i adres jednostki sprawozdawczej Gmina Miasto Krosno ul.Lwowska 28a 38-400 Krosno	BILANS jednostki budżetowej lub samorządowego zakładu budżetowego	Adresat: Regionalna Izba Obrachunkowa w Rzeszowie
		Wysłać bez pisma przewodniego A4425AABE26B92EA 
Numer identyfikacyjny REGON 370440809	sporządzony na dzień 31-12-2021 r.	

AKTYWA	Stan na początek roku	Stan na koniec roku	PASYWA	Stan na początek roku	Stan na koniec roku
A Aktywa trwałe	1 124 321 180,00	1 145 909 464,80	A Fundusz	1 081 547 325,98	1 109 306 432,87
A.I Wartości niematerialne i prawne	2 560 161,74	1 576 733,94	A.I Fundusz jednostki	1 012 344 233,43	1 038 522 521,15
A.II Rzeczowe aktywa trwałe	962 775 443,68	975 996 898,95	A.II Wynik finansowy netto (+,-)	69 203 092,55	70 783 911,72
A.II.1 Środki trwałe	878 882 427,41	942 866 041,71	A.II.1 Zysk netto (+)	286 413 183,90	296 880 269,12
A.II.1.1 Grunty	249 266 441,92	247 470 139,97	A.II.2 Strata netto (-)	-217 210 091,35	-226 096 357,40
A.II.1.1.1 Grunty stanowiące własność jednostki samorządu terytorialnego, przekazane w użytkowanie wieczyste innym podmiotom	30 597 866,86	29 951 868,82	A.III Odpisy z wyniku finansowego (nadwyżka środków obrotowych) (-)	0,00	0,00
A.II.1.2 Budynki, lokale i obiekty inżynierii lądowej i wodnej	587 479 976,92	659 849 318,42	A.IV Fundusz mienia zlikwidowanych jednostek	0,00	0,00
A.II.1.3 Urządzenia techniczne i maszyny	25 028 593,53	23 115 443,18	B Fundusze placówek	0,00	0,00
A.II.1.4 Środki transportu	13 952 865,80	9 955 221,50	C Państwowe fundusze celowe	0,00	0,00
A.II.1.5 Inne środki trwałe	3 154 549,24	2 475 918,64	D Zobowiązania i rezerwy na zobowiązania	62 062 672,81	54 652 056,26
A.II.2 Środki trwałe w budowie (inwestycje)	83 893 016,27	33 130 857,24	D.I Zobowiązania długoterminowe	25 596 147,00	19 170 159,00
A.II.3 Zaliczka na środki trwałe w budowie (inwestycje)	0,00	0,00	D.II Zobowiązania krótkoterminowe	32 064 892,38	31 050 079,69
A.III Należności długoterminowe	4 392 893,58	4 430 150,91	D.II.1 Zobowiązania z tytułu dostaw i usług	14 773 634,83	13 735 861,69
A.IV Długoterminowe aktywa finansowe	154 592 681,00	163 905 681,00	D.II.2 Zobowiązania wobec budżetów	1 019 395,06	1 165 646,33
A.IV.1 Akcje i udziały	154 592 681,00	163 905 681,00	D.II.3 Zobowiązania z tytułu ubezpieczeń i innych świadczeń	2 837 864,99	2 839 266,33
A.IV.2 Inne papiery wartościowe	0,00	0,00	D.II.4 Zobowiązania z tytułu wynagrodzeń	7 488 184,43	8 033 890,69

Marcin Połomski
(główny księgowy)

2022-05-20

(rok, miesiąc, dzień)

Piotr Przytocki

(kierownik jednostki)

BeSTia

A4425AABE26B92EA

A.IV.3 Inne długoterminowe aktywa finansowe	0,00	0,00	D.II.5 Pozostałe zobowiązania	395 891,52	137 766,27
A.V Wartość mienia zlikwidowanych jednostek	0,00	0,00	D.II.6 Sumy obce (depozytowe, zabezpieczenie wykonania umów)	1 905 779,69	1 979 089,01
B Aktywa obrotowe	19 288 818,79	18 049 024,33	D.II.7 Rozliczenia z tytułu środków na wydatki budżetowe i z tytułu dochodów budżetowych	911 395,22	613 960,23
B.I Zapasy	613 102,55	568 427,41	D.II.8 Fundusze specjalne	2 732 746,64	2 544 599,14
B.I.1 Materiały	610 053,75	567 418,52	D.II.8.1 Zakładowy Fundusz Świadczeń Socjalnych	2 732 746,64	2 544 599,14
B.I.2 Półprodukty i produkty w toku	0,00	0,00	D.II.8.2 Inne fundusze	0,00	0,00
B.I.3 Produkty gotowe	0,00	0,00	D.III Rezerwy na zobowiązania	0,00	0,00
B.I.4 Towary	3 048,80	1 008,89	D.IV Rozliczenia międzyokresowe	4 401 633,43	4 431 817,57
B.II Należności krótkoterminowe	14 903 476,64	14 253 750,99			
B.II.1 Należności z tytułu dostaw i usług	5 233 425,02	5 520 911,65			
B.II.2 Należności od budżetów	26 514,41	41 999,26			
B.II.3 Należności z tytułu ubezpieczeń i innych świadczeń	1 170,95	13 170,41			
B.II.4 Pozostałe należności	9 642 366,26	8 677 669,67			
B.II.5 Rozliczenia z tytułu środków na wydatki budżetowe i z tytułu dochodów budżetowych	0,00	0,00			
B.III Krótkoterminowe aktywa finansowe	3 772 239,60	3 226 845,93			
B.III.1 Środki pieniężne w kasie	0,00	1 390,21			
B.III.2 Środki pieniężne na rachunkach bankowych	3 769 870,60	3 222 517,41			
B.III.3 Środki pieniężne państwowego funduszu celowego	0,00	0,00			
B.III.4 Inne środki pieniężne	2 369,00	2 938,31			
B.III.5 Akcje lub udziały	0,00	0,00			
B.III.6 Inne papiery wartościowe	0,00	0,00			
B.III.7 Inne krótkoterminowe aktywa finansowe	0,00	0,00			

Marcin Połomski
(główny księgowy)

2022-05-20

(rok, miesiąc, dzień)

Piotr Przytockii
(kierownik jednostki)

BeSTia

A4425AABE26B92EA

Strona 2 z 4

B.IV Rozliczenia międzyokresowe	0,00	0,00			
Suma aktywów	1 143 609 998,79	1 163 958 489,13	Suma pasywów	1 143 609 998,79	1 163 958 489,13

 Marcin Połomski
 (główny księgowy)

BeSTia

 2022-05-20
 (rok, miesiąc, dzień)
 A4425AABE26B92EA

 Piotr Przytocki
 (kierownik jednostki)


Marcin Połomski
(główny księgowy)

BeSTia

2022-05-20
(rok, miesiąc, dzień)

A4425AABE26B92EA

Piotr Przytocki
(kierownik jednostki)

Nazwa i adres jednostki sprawozdawczej Gmina Miasto Krosno ul.Lwowska 28a 38-400 Krosno Numer identyfikacyjny REGON 370440809	Rachunek zysków i strat jednostki (wariant porównawczy) sporządzony na dzień 31-12-2021 r.	Adresat: Regionalna Izba Obrachunkowa w Rzeszowie Wysłać bez pisma przewodniego 961DDE0BA4A016C7 
	Stan na koniec roku poprzedniego	Stan na koniec roku bieżącego
A. Przychody netto z podstawowej działalności operacyjnej	395 790 102,24	414 458 424,45
A.I. Przychody netto ze sprzedaży produktów	1 250 115,42	410 759,20
A.II. Zmiana stanu produktów (zwiększenie - wartość dodatnia, zmniejszenie - wartość ujemna)	0,00	0,00
A.III. Koszt wytworzenia produktów na własne potrzeby jednostki	0,00	0,00
A.IV. Przychody netto ze sprzedaży towarów i materiałów	12 073,76	0,00
A.V. Dotacje na finansowanie działalności podstawowej	0,00	0,00
A.VI. Przychody z tytułu dochodów budżetowych	394 527 913,06	414 047 665,25
B. Koszty działalności operacyjnej	335 160 621,23	362 201 469,48
B.I. Amortyzacja	40 362 345,81	43 699 146,37
B.II. Zużycie materiałów i energii	17 384 448,08	17 508 564,58
B.III. Usługi obce	50 700 122,67	66 603 562,17
B.IV. Podatki i opłaty	1 134 676,90	1 210 771,16
B.V. Wynagrodzenia	127 247 222,93	135 486 205,16
B.VI. Ubezpieczenia społeczne i inne świadczenia dla pracowników	29 048 307,88	30 860 325,01
B.VII. Pozostałe koszty rodzajowe	874 295,38	2 123 286,28
B.VIII. Wartość sprzedanych towarów i materiałów	0,00	0,00
B.IX. Inne świadczenia finansowane z budżetu	67 383 844,00	64 104 438,80
B.X. Pozostałe obciążenia	1 025 357,58	605 169,95
C. Zysk (strata) z działalności podstawowej (A - B)	60 629 481,01	52 256 954,97
D. Pozostałe przychody operacyjne	30 669 060,69	19 092 069,36
D.I. Zysk ze zbycia niefinansowych aktywów trwałych	2 660,00	7 498,00
D.II. Dotacje	0,00	0,00
D.III. Inne przychody operacyjne	30 666 400,69	19 084 571,36
E. Pozostałe koszty operacyjne	19 691 619,60	1 124 249,80

Marcin Połomski
główny księgowy

2022-05-20
rok, miesiąc, dzień

Piotr Przytockii
kierownik jednostki

BeSTia

961DDE0BA4A016C7

Strona 1 z 3

E.I.	Koszty inwestycji finansowanych ze środków własnych samorządowych zakładów budżetowych i dochodów jednostek budżetowych gromadzonych na wydzielonym rachunku	0,00	0,00
E.II.	Pozostałe koszty operacyjne	19 691 619,60	1 124 249,80
F.	Zysk (strata) z działalności operacyjnej (C + D - E)	71 606 922,10	70 224 774,53
G.	Przychody finansowe	9 619 125,64	3 880 503,89
G.I.	Dywidendy i udziały w zyskach	900 000,00	2 000 000,00
G.II.	Odsetki	459 964,15	70 245,51
G.III.	Inne	8 259 161,49	1 810 258,38
H.	Koszty finansowe	12 022 904,86	3 321 366,70
H.I.	Odsetki	4 705 948,73	2 686 634,17
H.II.	Inne	7 316 956,13	634 732,53
I.	Zysk (strata) brutto (F+G-H)	69 203 142,88	70 783 911,72
J.	Podatek dochodowy	0,00	0,00
K.	Pozostałe obowiązkowe zmniejszenia zysku (zwiększenia straty)	50,33	0,00
L.	Zysk (strata) netto (I-J-K)	69 203 092,55	70 783 911,72

 Marcin Połomski
 główny księgowy


 2022-05-20
 rok, miesiąc, dzień

 Piotr Przytocki
 kierownik jednostki

Marcin Połomski
główny księgowy

2022-05-20
rok, miesiąc, dzień

Piotr Przytocki
kierownik jednostki

Nazwa i adres jednostki sprawozdawczej Gmina Miasto Krosno ul.Lwowska 28a 38-400 Krosno	Zestawienie zmian w funduszu jednostki sporządzone na dzień 31-12-2021 r.	Adresat: Regionalna Izba Obrachunkowa w Rzeszowie	
Numer identyfikacyjny REGON 370440809		Wysłać bez pisma przewodniego D3B8E17CE513412E 	
		Stan na koniec roku poprzedniego	Stan na koniec roku bieżącego
I. Fundusz jednostki na początek okresu (BO)	919 564 163,07	1 012 344 233,43	
I.1. Zwiększenie funduszu (z tytułu)	929 897 295,88	934 597 027,45	
I.1.1. Zysk bilansowy za rok ubiegły	294 302 936,55	286 413 183,90	
I.1.2. Zrealizowane wydatki budżetowe	455 558 347,14	444 316 380,27	
I.1.3. Zrealizowane płatności ze środków europejskich	0,00	0,00	
I.1.4. Środki na inwestycje	113 560 306,17	78 095 113,63	
I.1.5. Aktualizacja wyceny środków trwałych	0,00	0,00	
I.1.6. Nieodpłatnie otrzymane środki trwałe i środki trwałe w budowie oraz wartości niematerialne i prawne	985 559,64	3 513 940,77	
I.1.7. Aktywa przejęte od zlikwidowanych lub połączonych jednostek	0,00	0,00	
I.1.8. Aktywa otrzymane w ramach centralnego zaopatrzenia	0,00	0,00	
I.1.9. Pozostałe odpisy z wyniku finansowego za rok bieżący	0,00	0,00	
I.1.10. Inne zwiększenia	65 490 146,38	122 258 408,88	
I.2. Zmniejszenia funduszu jednostki (z tytułu)	837 117 225,52	908 418 739,73	
I.2.1. Strata za rok ubiegły	194 627 823,16	217 210 091,35	
I.2.2. Zrealizowane dochody budżetowe	412 230 944,42	442 552 297,53	
I.2.3. Rozliczenie wyniku finansowego i środków obrotowych za rok ubiegły	0,00	0,00	
I.2.4. Dotacje i środki na inwestycje	153 591 522,01	118 664 897,05	
I.2.5. Aktualizacja środków trwałych	0,00	0,00	
I.2.6. Wartość sprzedanych i nieodpłatnie przekazanych środków trwałych i środków trwałych w budowie oraz wartości niematerialnych i prawnych	10 453 729,03	9 101 752,87	
I.2.7. Pasywa przejęte od zlikwidowanych lub połączonych jednostek	0,00	0,00	
I.2.8. Aktywa przekazane w ramach centralnego zaopatrzenia	0,00	0,00	
I.2.9. Inne zmniejszenia	66 213 206,90	120 889 700,93	
II. Fundusz jednostki na koniec okresu (BZ)	1 012 344 233,43	1 038 522 521,15	

Marcin Połomski
główny księgowy

2022-05-20
rok, miesiąc, dzień

Piotr Przytocki
kierownik jednostki

III.	Wynik finansowy netto za rok bieżący (+,-)	69 203 092,55	70 783 911,72
III.1.	zysk netto (+)	286 413 183,90	296 880 269,12
III.2.	strata netto (-)	-217 210 091,35	-226 096 357,40
III.3.	nadwyżka środków obrotowych	0,00	0,00
IV.	Fundusz (II+,-III)	1 081 547 325,98	1 109 306 432,87

 Marcin Połomski
 główny księgowy


 2022-05-20
 rok, miesiąc, dzień

 Piotr Przytocki
 kierownik jednostki

Marcin Połomski
główny księgowy

2022-05-20
rok, miesiąc, dzień

Piotr Przytocki
kierownik jednostki

Nazwa i adres jednostki sprawozdawczej Gmina Miasto Krosno ul.Lwowska 28a 38-400 Krosno	Wyciąg z danych zawartych w załączniku 'Informacja dodatkowa' sporządzony na dzień: 31-12-2021 r.	Adresat: Regionalna Izba Obrachunkowa w Rzeszowie
Numer identyfikacyjny REGON 370440809		C0D1B4FE1757BCC2 

II.	Dodatkowe informacje i objaśnienia obejmują w szczególności:	
	Wyszczególnienie	Kwota
1.7.	Kwota odpisu aktualizującego należności finansowe z tytułu pożyczek udzielonych ze środków budżetu JST utworzonego na podstawie art. 35b ust. 1 ustawy o rachunkowości - ujęta w poz. 1.7 Informacji dodatkowej	0,00
1.10.	kwotę zobowiązań w sytuacji gdy jednostka kwalifikuje umowy leasingu zgodnie z przepisami podatkowymi (leasing operacyjny), a według przepisów o rachunkowości byłby to leasing finansowy lub zwrotny z podziałem na kwotę zobowiązań z tytułu leasingu finansowego lub leasingu zwrotnego	0,00
1.10.1.	Łączna kwota zobowiązań z tytułu leasingu finansowego wykazana w pozycji 1.10	0,00
1.10.2.	Łączna kwota zobowiązań z tytułu leasingu zwrotnego wykazana w pozycji 1.10	0,00
1.12.	łączną kwotę zobowiązań warunkowych, w tym również udzielonych przez jednostkę gwarancji i poręczeń, także wekslowych, niewykazanych w bilansie, ze wskazaniem zobowiązań zabezpieczonych na majątku jednostki oraz charakteru i formy tych zabezpieczeń	283 687 648,64

Potwierdzenie za zgodność z danymi w Informacji dodatkowej

Marcin Połomski
(główny księgowy)

2022.05.23
rok mies. dzień

Piotr Przytocki
(kierownik jednostki)

Wyciąg z danych zawartych w załączniku 'Informacja dodatkowa'

Symbol	Wyszczególnienie	Uwaga JST
--------	------------------	-----------

Potwierdzenie za zgodność z danymi w Informacji dodatkowej

Marcin Połomski
(główny księgowy)

2022.05.23
rok mies. dzień

Piotr Przytocki
(kierownik jednostki)

Gmina Miasto Krosno

I. Wprowadzenie do sprawozdania finansowego za rok 2021

1.

1.1. Nazwa jednostki: Gmina Miasto Krosno

1.2. Adres siedziby: 38-400 Krosno, ul. Lwowska 28a

NIP: 684-001-37-98

REGON: 370440809

1.3. Podstawowy przedmiot działalności jednostki

Gmina Miasto Krosno jest jednostką samorządu terytorialnego – miastem na prawach powiatu. Miasto, w tym jego jednostki organizacyjne, realizuje zadania własne gminy, w tym w szczególności określone w art.7 ustawy o samorządzie gminnym oraz jako powiat – zadania o charakterze ponadgminnym, w tym w szczególności określone w art.4 ustawy o samorządzie powiatowym. Ponadto realizuje zadania zlecone z zakresu administracji rządowej oraz w drodze porozumień z organami administracji rządowej, a także z innymi jednostkami samorządu terytorialnego.

2. Okres objęty sprawozdaniem finansowym

Sprawozdanie finansowe zostało sporządzone za rok obrotowy rozpoczynający się 1 stycznia 2021 roku i kończący się 31 grudnia 2021 roku. Przyjęty rok obrotowy jest rokiem budżetowym i pokrywa się z rokiem kalendarzowym.

3. Zakres sprawozdania finansowego

Sprawozdanie finansowe Gminy Miasto Krosno składa się z:

1. Bilansu z wykonania budżetu,
2. Łącznego Bilansu,
3. Łącznego Rachunku zysków i strat,
4. Łącznego Zestawienia zmian w funduszu jednostki,
5. Zbiorczej Informacji dodatkowej.

Sprawozdanie finansowe zawierające dane łączne zostało sporządzone na podstawie sprawozdań 34 jednostek organizacyjnych, które sporządzają samodzielne sprawozdania finansowe:

Samorządowych jednostek budżetowych:

1. Urząd Miasta Krosna
2. Powiatowy Inspektorat Nadzoru Budowlanego dla Miasta Krosna
3. Komenda Miejska Państwowej Straży Pożarnej w Krośnie
4. Szkoła Podstawowa Nr 3 w Krośnie
5. Szkoła Podstawowa Nr 5 w Krośnie
6. Miejski Zespół Szkół nr 1 w Krośnie
7. Miejski Zespół Szkół nr 2 w Krośnie
8. Miejski Zespół Szkół nr 3 w Krośnie
9. Miejski Zespół Szkół nr 4 w Krośnie
10. Miejski Zespół Szkół nr 6 w Krośnie
11. Miejski Zespół Szkół nr 7 w Krośnie
12. Miejski Zespół Szkół nr 8 w Krośnie
13. Szkoła Podstawowa nr 14 z Oddziałami Sportowymi i Integracyjnymi w Krośnie
14. Przedszkole Miejskie Nr 5 w Krośnie
15. Przedszkole Miejskie Nr 8 w Krośnie
16. I Liceum Ogólnokształcące z Oddziałami Dwujęzycznymi w Krośnie
17. Zespół Szkół Ponadpodstawowych Nr 1 w Krośnie
18. Zespół Szkół Ponadpodstawowych Nr 2 w Krośnie
19. Zespół Szkół Mechanicznych w Krośnie
20. Zespół Szkół Naftowo-Gazowniczych w Krośnie
21. Zespół Szkół Architektoniczno-Budowlanych w Krośnie
22. Zespół Szkół Elektrycznych i Ogólnokształcących w Krośnie
23. Zespół Szkół Kształcenia Ustawicznego w Krośnie
24. Specjalny Ośrodek Szkolno-Wychowawczy w Krośnie
25. Zespół Placówek Oświatowych w Krośnie
26. Miejska Poradnia Psychologiczno-Pedagogiczna w Krośnie
27. Dom Pomocy Społecznej Nr 1 w Krośnie
28. Dom Pomocy Społecznej Nr 2 w Krośnie
29. Miejski Ośrodek Pomocy Rodzinie w Krośnie
30. Środowiskowy Dom Samopomocy w Krośnie
31. Żłobek Miejski w Krośnie
32. Centrum Integracji Społecznej w Krośnie

33. Miejski Ośrodek Sportu i Rekreacji w Krośnie

34. Zespół Krytych Pływalni w Krośnie

Sporządzając łączne sprawozdanie finansowe dokonano wyłączeń wzajemnych rozliczeń między jednostkami, w szczególności:

- a) wzajemnych należności i zobowiązań oraz innych rozrachunków o podobnym charakterze,
- b) wyniku finansowego ustalonego na operacjach dokonywanych pomiędzy jednostkami,
- c) zmian w funduszu jednostki, wynikających ze zmniejszeń lub zwiększeń spowodowanych przekazywaniem aktywów trwałych między jednostkami,

4. Omówienie przyjętych zasad (polityki) rachunkowości, w tym metod wyceny aktywów i pasywów (także amortyzacji)

4.1. Aktywa i pasywa wyceniane są przy uwzględnieniu nadrzędnych zasad rachunkowości, w sposób przewidziany ustawą z dnia 29 września 1994 r. o rachunkowości i Rozporządzeniem Ministra Rozwoju i Finansów z dnia 13 września 2017 r. w sprawie rachunkowości oraz planów kont dla budżetu państwa, budżetów jednostek samorządu terytorialnego, jednostek budżetowych, samorządowych zakładów budżetowych, państwowych funduszy celowych oraz państwowych jednostek budżetowych mających siedzibę poza granicami Rzeczypospolitej Polskiej.

4.2. Dla potrzeb ujmowania w księgach środków trwałych oraz wartości niematerialnych i prawnych w jednostkach organizacyjnych Gminy Miasto Krosno przyjęto następujące ustalenia:

- a/ składniki majątku o wartości początkowej wyższej niż 200 zł zalicza się do pozostałych środków trwałych lub wartości niematerialnych i prawnych. Te składniki majątku obejmuje się ewidencją ilościową pozabilansową,
- b/ składniki majątku o wartości początkowej wyższej niż 500 zł zalicza się do pozostałych środków trwałych lub wartości niematerialnych i prawnych oraz wprowadza się do ewidencji bilansowej tych aktywów. Odpisów amortyzacyjnych lub umorzeniowych tych składników dokonuje się jednorazowo w miesiącu przyjęcia składnika do używania. Jednorazowo, przez spisanie w koszty w miesiącu przyjęcia do używania, umarza się także w jednostkach oświatowych środki dydaktyczne służące procesowi dydaktyczno-wychowawczemu realizowanemu w tych placówkach oraz książki i zbiory biblioteczne.

Jednorazowo umarza się także meble, dywany oraz odzież, w tym umundurowanie,

c/ środki trwałe oraz wartości niematerialne i prawne o wartości początkowej równej lub wyższej niż 10.000 zł wprowadza się do ewidencji bilansowej tych aktywów i dokonuje się od nich odpisów amortyzacyjnych lub umorzeniowych.

Odpisów umorzeniowych lub amortyzacyjnych dokonuje się według stawek określonych w ustawie z dnia 15 lutego 1992 r. o podatku dochodowym od osób prawnych. Dokonywanie odpisów amortyzacyjnych rozpoczyna się począwszy od miesiąca następującego po miesiącu oddania składnika do używania.

d/ wszystkie nakłady na ulepszenie środków trwałych o wartości równej lub wyższej niż 10.000 zł podwyższają wartość początkową tych środków trwałych, a nakłady poniżej tej kwoty odnoszone są w koszty bieżącego okresu,

e/ środki trwałe oraz wartości niematerialne i prawne wprowadza się do ewidencji:

- nabyte ze środków własnych - w cenie nabycia,
- otrzymane na podstawie decyzji właściwego organu - w wartości określonej w tej decyzji,
- otrzymane na podstawie darowizny - w wartości rynkowej ustalonej na dzień nabycia na podstawie przeciętnych cen stosowanych w obrocie rzeczami tego samego rodzaju i gatunku, z uwzględnieniem ich stanu i stopnia zużycia.

f/ programy komputerowe, licencje, prawa autorskie nie stanowią wartości niematerialnych i prawnych, jeżeli zakupione były wraz z komputerem i stanowią jego integralną część, bez których komputer nie byłby zdalny do użytku.

4.3. Materiały objęte są ewidencją ilościowo-wartościową i wycenia się je według cen zakupu przy zastosowaniu metody FIFO.

4.4. W jednostkach nie występują tytuły do tworzenia rezerw na przyszłe zobowiązania.

5. Inne informacje

Brak.

II. Dodatkowe informacje i objaśnienia za rok 2021

1.

1.1. Szczegółowy zakres zmian wartości grup rodzajowych środków trwałych, wartości niematerialnych i prawnych, zawierający stan tych aktywów na początek roku obrotowego, zwiększenia i zmniejszenia z tytułu: aktualizacji wartości, nabycia, rozchodu, przemieszczenia wewnętrznego oraz stan końcowy, a dla majątku amortyzowanego – podobne przedstawienie stanów i tytułów zmian dotychczasowej amortyzacji lub umorzenia

przedstawia Załącznik II.1.1.

1.2. Aktualna wartość rynkowa środków trwałych, w tym dóbr kultury

Jednostka nie dysponuje informacjami o wartości rynkowej środków trwałych.

1.3. Kwota dokonanych w trakcie roku obrotowego odpisów aktualizujących wartość aktywów trwałych

Nie dokonano odpisów aktualizujących wartość aktywów trwałych.

1.4. Wartość gruntów użytkowanych wieczysto

Jednostka na dzień 31.12.2021r. nie posiada gruntów użytkowanych wieczysto znajdujących się poza granicami administracyjnymi Miasta.

Wyszczególnienie	Stan na 31.12.2021 r.
Powierzchnia (m ²)	0 m ²
Wartość (w zł)	0,00

1.5. Wartość nieamortyzowanych lub nieumarzanych środków trwałych, używanych na podstawie umów najmu, dzierżawy i innych umów, w tym z tytułu umów leasingu

Wyszczególnienie	Wartość			
	Stan na 01.01.2021 r.	Zmiany w ciągu roku		Stan na 31.12.2021 r.
		Zwiększenia	Zmniejszenia	
Grunty, w tym:	46 714,05	12 178,03	0,00	58 892,08
- z tytułu umów dzierżawy	46 714,05	12 178,03	0,00	58 892,08
Budynki, lokale oraz obiekty inżynierii lądowej i wodnej, w tym:	8 802 827,63	378 753,06	1 097 280,00	8 084 300,69
- z tytułu umów najmu	5 112 018,00	378 668,00	0,00	5 490 686,00
- z tytułu umów dzierżawy	1 000 000,00	0,00	0,00	1 000 000,00
- z tytułu umów użyczenia	2 690 809,63	85,06	1 097 280,00	1 593 614,69
Urządzenia techniczne i maszyny, w tym:	656 301,61	18 390,96	10 735,98	663 956,59
- z tytułu umów dzierżawy	269 005,90	18 390,96	10 735,98	276 660,88
- z tytułu umów użyczenia	387 295,71	0,00	0,00	387 295,71
Środki transportu, w tym:	4 396 103,85	969 855,00	4 387 767,84	978 191,01
- z tytułu umów użyczenia	4 396 103,85	969 855,00	4 387 767,84	978 191,01
Inne środki trwałe, w tym:	106 478,84	20 000,00	57 318,84	69 160,00
- z tytułu umów dzierżawy	20 000,00	20 000,00	0,00	40 000,00
- z tytułu umów użyczenia	86 478,84	0,00	57 318,84	29 160,00
RAZEM z tytułu umów	14 008 425,98	1 399 177,05	5 553 102,66	9 854 500,37

1.6. Liczba oraz wartość posiadanych papierów wartościowych, w tym akcji i udziałów oraz dłużnych papierów wartościowych

Wyszczególnienie	Stan na 31.12.2021 r.		
	Łączna liczba udziałów	Wartość bilansowa udziałów	% udziału Gminy Miasto Krosno
Akcje:	411 681,00	411 681,00	7,49%
1. WSK PZL Krosno S.A	411 681,00	411 681,00	7,49%
Udziały:	327 910,00	163 494 000,00	
1. Miejskie Przedsiębiorstwo Gospodarki Komunalnej Sp. z o.o. w Krośnie	227 959,00	113 979 500,00	100,00%
2. Towarzystwo Budownictwa Społecznego - Przedsiębiorstwo Mieszaniowe w Krośnie Sp. z o.o.	70 009,00	35 004 500,00	100,00%
3. Krośnieński Inkubator Technologiczny "KRINTECH" Sp. z o.o. w Krośnie	3 925,00	1 962 500,00	100,00%
4. Centrum Dziedzictwa Szkła Sp. z o.o. w Krośnie	24 815,00	12 407 500,00	100,00%
5. Lotnisko Krosno Sp. z o.o.	1 200,00	120 000,00	100,00%
6. Spółdzielnia Socjalna PIAST	2,00	20 000,00	50,00%
RAZEM	739 591,00	163 905 681,00	

1.7. Dane o odpisach aktualizujących wartość należności, ze wskazaniem stanu na początek roku obrotowego, zwiększeniach, wykorzystaniu, rozwiązaniu i stanie na koniec roku obrotowego

Poz. bilansowa	Grupa należności	Stan na 01.01.2021 r.	Zmiana stanu odpisów w ciągu roku			Stan na 31.12.2021 r.
			Zwiększenie	Wykorzystanie	Rozwiązanie	
		1	2	3	4	5 = 1+2-3-4
A.III	Należności długoterminowe					0,00
B.II	Należności krótkoterminowe, w tym:	38 230 505,32	1 750 228,55	2 277,35	2 515 408,17	37 463 048,35
B.II.1	Należności z tytułu dostaw i usług	3 281 224,59	149 706,46	2 277,35	171 633,08	3 257 020,62
B.II.4	Pozostałe należności	34 949 280,73	1 600 522,09	0,00	2 343 775,09	34 206 027,73
	RAZEM:	38 230 505,32	1 750 228,55	2 277,35	2 515 408,17	37 463 048,35

1.8. Dane o stanie rezerw według celu ich utworzenia na początek roku obrotowego, zwiększeniach, wykorzystaniu, rozwiązaniu i stanie końcowym

Nie dotyczy.

1.9. Podział zobowiązań długoterminowych o pozostałym od dnia bilansowego, przewidywanym umową lub wynikającym z innego tytułu prawnego, okresie spłaty:

a) powyżej 1 roku do 3 lat, b) powyżej 3 do 5 lat, c) powyżej 5 lat.

Wyszczególnienie	Zobowiązania długoterminowe o pozostałym od dnia bilansowego okresie spłaty		
	powyżej 1 roku do 3 lat	powyżej 3 do 5 lat	powyżej 5 lat
Umowy wykupu wierzytelności (faktoring)	14 547 429,00	4 622 730,00	0,00
RAZEM	14 547 429,00	4 622 730,00	0,00

**Zobowiązania długoterminowe wykazane w bilansie z wykonania budżetu Gminy
Miasto Krosno**

Wyszczególnienie	Zobowiązania długoterminowe o pozostałym od dnia bilansowego okresie spłaty		
	powyżej 1 roku do 3 lat	powyżej 3 do 5 lat	powyżej 5 lat
Kredyty	49 678 356,00	35 148 296,00	54 077 369,00
Pożyczki	3 820 944,00	2 040 585,00	1 902 276,76
Obligacje komunalne (o ograniczonej zbywalności)	2 000 000,00	3 000 000,00	44 500 000,00
RAZEM	55 499 300,00	40 188 881,00	100 479 645,76

1.10. Kwota zobowiązań w sytuacji gdy jednostka kwalifikuje umowy leasingu zgodnie z przepisami podatkowymi (leasing operacyjny), a według przepisów o rachunkowości byłby to leasing finansowy lub zwrotny z podziałem na kwotę zobowiązań z tytułu leasingu finansowego lub leasingu zwrotnego

Nie dotyczy.

1.11. Łączna kwota zobowiązań zabezpieczonych na majątku jednostki ze wskazaniem charakteru i formy tych zabezpieczeń

Nie dotyczy.

1.12. Łączna kwota zobowiązań warunkowych, w tym również udzielonych przez jednostkę gwarancji i poręczeń, także wekslowych, niewykazanych w bilansie, ze wskazaniem zobowiązań zabezpieczonych na majątku jednostki oraz charakteru i formy tych zabezpieczeń

Rodzaj zobowiązań warunkowych	Kwota zobowiązań warunkowych na dn. 31.12.2021 r.
weksle in blanco wraz z deklaracją wekslową	36 445 489,51 zł

Zobowiązania warunkowe wynikające ze zobowiązań długoterminowych wykazanych w bilansie z wykonania budżetu Gminy Miasto Krosno

Rodzaj zobowiązań warunkowych	Kwota zobowiązań warunkowych na dn. 31.12.2021 r.
weksle in blanco wraz z deklaracją wekslową, w tym:	247 242 159,13 zł
- kredyty długoterminowe	237 791 277,46 zł
- pożyczki długoterminowe	9 450 881,67 zł

1.13. Wykaz istotnych pozycji czynnych i biernych rozliczeń międzyokresowych, w tym kwotę czynnych rozliczeń międzyokresowych kosztów stanowiących różnicę między wartością otrzymanych finansowych składników aktywów a zobowiązaniem zapłaty za nie

Wyszczególnienie (tytuł rozliczeń międzyokresowych)	Stan na 01.01.2021 r.	Stan na 31.12.2021 r.
Bierne rozliczenia międzyokresowe, w tym:	4 401 633,43	4 431 817,57
- umieszczenie urządzeń w pasie drogowym	4 194 912,10	4 318 188,02
- dzierżawa gruntów	111 217,80	93 940,99
- kara nałożona za wycinkę drzew	58 550,00	0,00
- inne	36 953,53	19 688,56

Rozliczenia międzyokresowe czynne i bierne wykazane w bilansie z wykonania budżetu Gminy Miasto Krosno

Wyszczególnienie (tytuł rozliczeń międzyokresowych)	Stan na 01.01.2021 r.	Stan na 31.12.2021 r.
Bierne rozliczenia międzyokresowe, w tym:	9 104 680,00	9 218 296,00
- subwencja	8 544 680,00	8 572 296,00
- dotacja	560 000,00	646 000,00

1.14. Łączna kwota otrzymanych przez jednostkę gwarancji i poręczeń niewykazanych w bilansie

Lp.	Rodzaj otrzymanych gwarancji i poręczeń (niematerialne zabezpieczenia)	Kwota otrzymanych gwarancji i poręczeń Stan na 31.12.2021 r.
1	- gwarancja bankowa	1 063 863,49
2	- gwarancja ubezpieczeniowa	11 049 812,24
3	- poręczenie udzielone przez podmioty, o których mowa w art. 6b ust. 5 pkt 2 ustawy z dnia 9 listopada 2000r. o utworzeniu Polskiej Agencji Rozwoju Przedsiębiorczości	45 557,85
	RAZEM:	12 159 233,58

1.15. Kwota wypłaconych środków pieniężnych na świadczenia pracownicze

Lp.	Wyszczególnienie	Kwota wypłaconych środków w 2021 r. (w zł)
1	Nagrody jubileuszowe	2 442 746,10
2	Odprawy emerytalne	1 820 908,87
3	Ekwiwalent za urlop niewykorzystany	241 900,08
4	Dodatkowe wynagrodzenie roczne (13tka) byłego pracownika	257 360,76
		4 762 915,81

1.16. Inne informacje i objaśnienia

Wykaz pozostałych należności

Lp.	Wyszczególnienie	Stan na 31.12.2021 r.
	Pozostałe należności (poz. B.II.4) ogółem, w tym:	8 677 669,67
1	Należności z tytułu pożyczek pracowniczych ZFŚS	1 915 903,25
2	Podatki i opłaty	1 586 209,95
3	Należności z tytułu funduszu alimentacyjnego	1 212 399,82
4	Opłata za gospodarowanie odpadami komunalnymi	791 670,91
5	Dochody budżetowe pobierane przez Urzędy Skarbowe na rzecz JST	330 527,04
6	Koszty procesowe, w tym koszty zastępstwa procesowego	198 617,41
7	Holowanie pojazdów	189 164,20
8	Prowizja od dochodów Skarbu Państwa	177 205,53
9	Inne należności	2 275 971,56

Środki zgromadzone na rachunku VAT na dn. 31.12.2021 r.: 993,98 zł.

2.

2.1. Wysokość odpisów aktualizujących wartość zapasów

Nie dotyczy.

2.2. Koszt wytworzenia środków trwałych w budowie, w tym odsetki oraz różnice kursowe, które powiększyły koszt wytworzenia środków trwałych w budowie w roku obrotowym

Wyszczególnienie	Kwota w 2021 r.
Ogółem koszty wytworzenia środków trwałych w budowie, w tym:	56 803 947,38
- odsetki	0,00
- różnice kursowe	0,00

2.3. Kwota i charakter poszczególnych pozycji przychodów lub kosztów o nadzwyczajnej wartości lub które wystąpiły incydentalnie

Wyszczególnienie	w 2021 r.
Przychody występujące incydentalnie, w tym:	1 252 459,36
1. losowe (odszkodowanie)	334 212,42

2. pozostałe, w tym:	918 246,94
- darowizna, spadek	19 964,00
- kary umowne	763 657,29
- inne	134 625,65
Koszty występujące incydentalnie, w tym:	37 787,18
1. losowe (wartość szkód)	22 687,18
2. pozostałe	15 100,00

2.4. Informacja o kwocie należności z tytułu podatków realizowanych przez organy podatkowe podległe ministrowi właściwemu do spraw finansów publicznych wykazywanych w sprawozdaniu z wykonania planu dochodów budżetowych

Nie dotyczy.

2.5. Inne informacje

Wykonanie budżetu Miasta Krosna za 2021 roku

wyszczególnienie	wykonanie w 2021 r.
I. Dochody ogółem	441 925 341,17
1. Dochody bieżące, w tym:	401 939 841,60
1. dochody własne	163 940 156,55
w tym:	
- wpływy z podatku PIT i CIT	73 136 784,41
- wpływy z podatku od nieruchomości	39 439 544,63
2. subwencje	125 449 242,00
3. dotacje celowe i środki przeznaczone na cele bieżące	112 550 443,05
w tym: na projekty finansowane z udziałem środków europejskich	4 831 439,79
2. Dochody majątkowe, w tym:	39 985 499,57
1. dochody własne	7 424 774,90
w tym: ze sprzedaży składników majątku	7 019 021,32
2. dotacje celowe i środki przeznaczone na inwestycje	32 560 724,67
w tym: na projekty finansowane z udziałem środków europejskich	17 136 000,03
II. Wydatki ogółem	445 301 202,37
Wydatki bieżące	362 200 236,09
w tym: na projekty finansowane z udziałem środków europejskich	6 283 557,97
Wydatki majątkowe	83 100 966,28
w tym: na projekty finansowane z udziałem środków europejskich	18 613 073,64
III. Wynik budżetu (deficyt)	-3 375 861,20
IV. Nadwyżka operacyjna	39 739 605,51

Łączne zatrudnienie (jednostki budżetowe, w tym Urząd Miasta) w Gminie Miasto Krosno

Wyszczególnienie	Stan na dn. 31.12.2021 r.
Liczba etatów ogółem	2 043,14
w tym etaty pedagogiczne	1 018,65

2.6. Inne informacje niż wymienione powyżej, jeżeli mogłyby w istotny sposób wpłynąć na ocenę sytuacji majątkowej i finansowej oraz wynik finansowy jednostki

W 2021 r. Miasto Krosno otrzymało dodatkowe środki z Ministerstwa Finansów w wysokości 8.907.772 zł na uzupełnienie subwencji w części rekompensującej ubytek dochodów z PIT w 2022 r., a kwota ta powiększyła nadwyżkę operacyjną za 2021 rok.

Marcin
Połomski
.....
(Skarbnik)

Elektronicznie
podpisany przez Marcin
Połomski
Data: 2022.05.20
12:40:51 +02'00'

2022 -05 - 20

.....
(rok, miesiąc, dzień)

Piotr Przytocki -
Prezydent Miasta
Krosna

Elektronicznie podpisany przez
Piotr Przytocki - Prezydent Miasta
Krosna
Data: 2022.05.23 15:01:41 +02'00'

.....
(Kierownik jednostki)